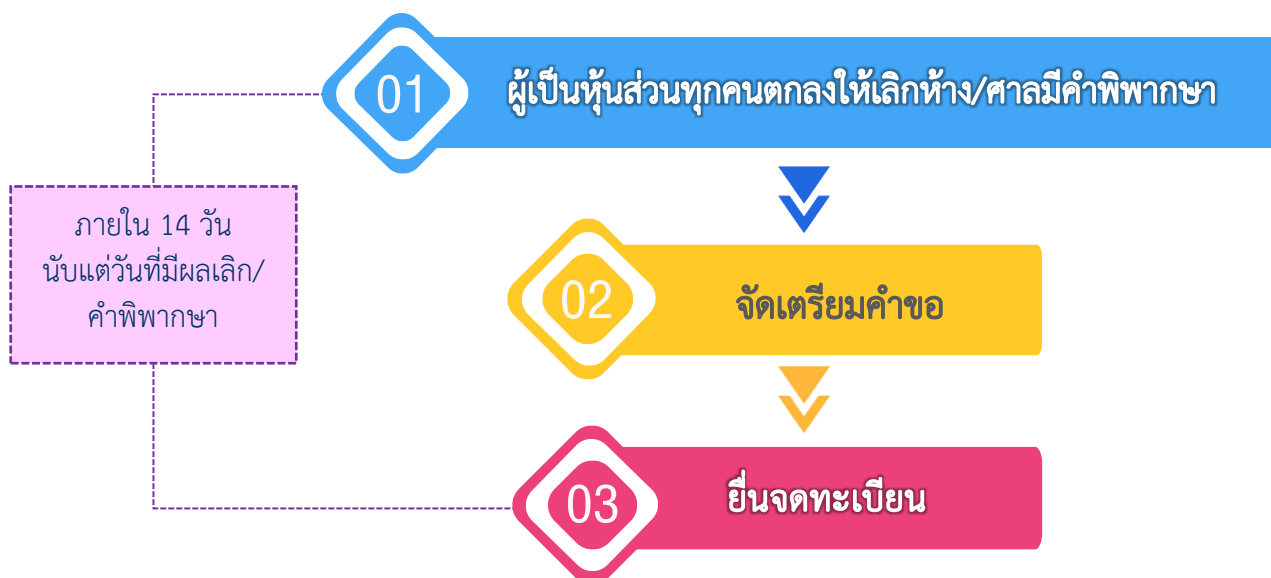
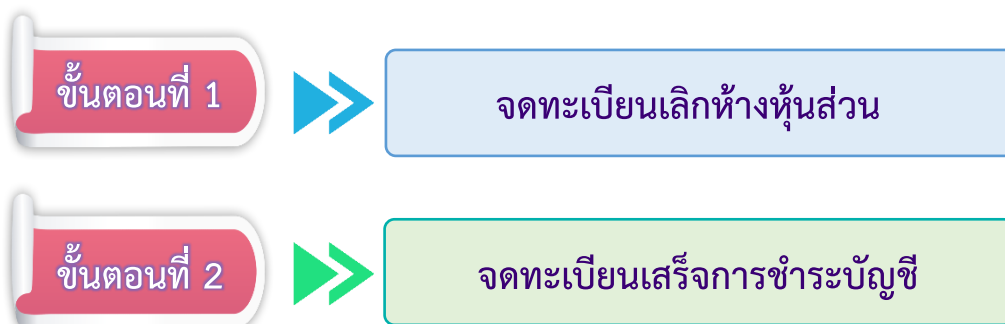


การจดทะเบียนเลิกและชำระบัญชีห้างหุ้นส่วน



ขั้นตอนการเลิกและการขอจดทะเบียนเลิกห้างหุ้นส่วน

1. การเลิกห้างหุ้นส่วน แบ่งได้เป็น 3 กรณี คือ

1.1 เลิกโดยผลของกฎหมาย

- (1) กรณีกำหนดเหตุเลิกไว้และเมื่อมีเหตุนั้นเกิดขึ้น
- (2) ตั้งห้างโดยกำหนดระยะเวลาไว้และเมื่อสิ้นสุดระยะเวลานั้น
- (3) ตั้งห้างเพื่อทำกิจการอย่างหนึ่งอย่างใด และเมื่อทำกิจการนั้นเสร็จแล้ว
- (4) หุ้นส่วนบอกเลิกเมื่อสิ้นรอบปีบัญชี และได้บอกเลิกก่อน 6 เดือน
- (5) หุ้นส่วนตาย ล้มละลาย หรือตกเป็นผู้ไร้ความสามารถ
- (6) ห้างหุ้นส่วนล้มละลาย
- (7) เมื่อวัตถุประสงค์ของห้างกลายเป็นผิดกฎหมาย
- (8) หุ้นส่วนเหลือเพียงคนเดียว

1.2 โดยความประสงค์ของผู้เป็นหุ้นส่วน

- (1) ผู้เป็นหุ้นส่วนทุกคนตกลงให้เลิกห้าง
- (2) หุ้นส่วนฝ่าฝืนกฎหมายเรื่องค่าแข่งกับห้าง และหุ้นส่วนอื่นลงมติให้เลิก

1.3 เลิกโดยคำสั่งศาล เหตุร้องศาลให้สั่งเลิกมี 3 กรณี คือ

- (1) หุ้นส่วนจงใจหรือประมาทเลินเล่ออย่างร้ายแรงฝ่าฝืนข้อสัญญาตั้งห้างที่มีนัยสำคัญ
- (2) กิจการห้างมีแต่ขาดทุน ไม่มีหวังฟื้นคืน
- (3) มีเหตุที่เหลือวิสัยที่ห้างจะดำรงอยู่ได้

เมื่อห้างหุ้นส่วนสามัญนิติบุคคลและห้างหุ้นส่วนจำกัด ซึ่งเป็นนิติบุคคลเลิกกัน ห้างนั้นจะยังคงตั้งอยู่เพื่อการชำระบัญชี การเลิกห้างกรณีอื่นนอกจากล้มละลายต้องมีการแต่งตั้งผู้ชำระบัญชี เพื่อดำเนินการจดทะเบียนเลิกห้างและชำระบัญชีของห้างให้เสร็จสิ้นไป เช่น การรวบรวมทรัพย์สิน ชำระหนี้ ขดใช้เงินตรองและค่าใช้จ่ายที่หุ้นส่วนผู้จัดการได้ออกไปในการดำเนินกิจการค่าแทนห้าง หากมีทรัพย์สินเหลือให้คืนทุนและเฉลี่ยเป็นกำไร ในระหว่างผู้เป็นหุ้นส่วนและจดทะเบียนเสร็จการชำระบัญชี เมื่อได้จดทะเบียนเสร็จการชำระบัญชีแล้ว การฟ้องคดีเรียกหนี้สินที่ห้างหุ้นส่วน ผู้เป็นหุ้นส่วนหรือผู้ชำระบัญชีเป็นหนี้อยู่นั้นจะต้องทำการฟ้องภายใน 2 ปีนับแต่วันเสร็จสิ้นการชำระบัญชี ผู้ชำระบัญชีของห้างหุ้นส่วน ได้แก่ หุ้นส่วนผู้จัดการตามที่จดทะเบียนไว้ก่อนเลิก หุ้นส่วนผู้จัดการทุกคนต้องเข้าเป็นผู้ชำระบัญชีโดยผลของกฎหมาย ถ้าผู้ชำระบัญชีมีหลายคน

ผู้ชำระบัญชีทุกคนต้องกระทำการร่วมกัน เว้นแต่ที่ประชุมใหญ่หรือศาลจะได้กำหนดอำนาจไว้เป็นอย่างอื่นในเวลาตั้งผู้ชำระบัญชี

2. ยื่นขอจดทะเบียนเลิกห้างหุ้นส่วนต่อนายทะเบียน


3. ประกาศโฆษณาในหนังสือพิมพ์แห่งท้องที่ 1 ครั้ง เป็นอย่างน้อย

4. ส่งคำบอกกล่าวเป็นจดหมายลงทะเบียนไปรษณีย์ไปยังเจ้าหนี้ (ถ้ามี)

ขั้นตอนตาม 2. - 4. ผู้ชำระบัญชีต้องดำเนินการภายใน 14 วัน นับแต่วันที่เลิกห้างหุ้นส่วน

ข้อมูลที่ต้องใช้

1. วันที่เลิกจ้างหุ้นส่วน
2. ชื่อ ที่อยู่ อาชีพ และอายุของผู้ชำระบัญชี
3. อำนาจผู้ชำระบัญชี
4. ที่ตั้งสำนักงานของผู้ชำระบัญชี

แบบพิมพ์จดทะเบียนสามารถ Download ที่เว็บไซต์กรมพัฒนาธุรกิจการค้า หรือคลิกที่นี่ 

การกรอกข้อความในแบบพิมพ์คำขอจดทะเบียนและเอกสารที่ใช้ในการจดทะเบียน ให้พิมพ์ด้วยเครื่องพิมพ์ดีดหรือเครื่องคอมพิวเตอร์เท่านั้น

เอกสารหลักฐานที่ต้องใช้ในการจดทะเบียนเลิก

1. แบบคำขอจดทะเบียนเลิก (แบบ ลข.1)
 2. รายการจดทะเบียนเลิก (แบบ ลข.2) *ผู้ชำระบัญชีต้องลงลายมือชื่อทุกคน*
 3. สำเนาคำสั่งศาลให้เลิกจ้างหุ้นส่วน (ในกรณีที่ศาลมีคำสั่งให้เลิก)
 4. สำเนาสัญญาของห้างหุ้นส่วนหรือข้อตกลงของผู้เป็นหุ้นส่วนทุกคนที่ตกลงหรือให้ความยินยอมในการตั้งผู้อื่นเป็นผู้ชำระบัญชีหรือตั้งหุ้นส่วนผู้จัดการคนเดียวหรือหุ้นส่วนผู้จัดการบางคนเป็นผู้ชำระบัญชี และกำหนดอำนาจผู้ชำระบัญชี (ใช้เฉพาะกรณีที่ผู้ชำระบัญชีมิใช่หุ้นส่วนผู้จัดการทุกคนตามที่จดทะเบียนไว้ก่อนเลิก)
 5. สำเนาใบมรณบัตร (ใช้เฉพาะกรณีหุ้นส่วนผู้จัดการถึงแก่กรรม)
 6. แผนที่แสดงที่ตั้งสำนักงานของผู้ชำระบัญชีและสถานที่สำคัญบริเวณใกล้เคียงโดยสังเขป(ใช้เฉพาะกรณีสำนักงานของผู้ชำระบัญชีมิใช่ที่ตั้งสำนักงานแห่งใหญ่ตามที่จดทะเบียนไว้ก่อนเลิก)
 7. สำเนาบัตรประจำตัวของผู้ชำระบัญชีที่ลงลายมือชื่อในคำขอจดทะเบียน
- *ดูหลักเกณฑ์เรื่องบัตรประจำตัว*
8. สำเนาหลักฐานการเป็นผู้รับรองลายมือชื่อ (ถ้ามี) *ดูหลักเกณฑ์การลงลายมือชื่อผู้จดทะเบียน*
 9. หนังสือมอบอำนาจ (ถ้ามี)

สำเนาเอกสารประกอบคำขอจดทะเบียนทุกฉบับ ต้องให้ผู้จดทะเบียนอย่างน้อยหนึ่งคนรับรองความถูกต้อง ยกเว้นสำเนาบัตรประจำตัวหรือหลักฐานการเป็นผู้รับรองลายมือชื่อผู้จดทะเบียน ให้ผู้เป็นเจ้าของบัตรหรือผู้จดทะเบียนอย่างน้อยหนึ่งคนเป็นผู้ลงลายมือชื่อรับรองความถูกต้อง

การลงลายมือชื่อในคำขอจดทะเบียนเลิก (แบบ ลข.1)

ให้ลงลายมือชื่อโดยผู้ชำระบัญชี ซึ่งได้แก่หุ้นส่วนผู้จัดการที่ลงลายมือชื่อผูกพันห้างหุ้นส่วนตามที่จดทะเบียนไว้ก่อนเลิก เว้นแต่ที่ประชุมใหญ่หรือศาลจะได้กำหนดไว้เป็นอย่างอื่น

การลงลายมือชื่อและการกรอกข้อมูลของผู้ชำระบัญชีในรายการจดทะเบียนเลิก (แบบ ลข.2)

ให้ระบุรายละเอียดของผู้ชำระบัญชีทุกคนพร้อมทั้งให้ลงลายมือชื่อ

อัตราค่าธรรมเนียม

1. การจดทะเบียนเล็กห้างหุ้นส่วน		500	บาท
2. หนังสือรับรอง	รายการละ	40	บาท
3. รับรองสำเนาเอกสารค่าของจดทะเบียน	หน้าละ	50	บาท

สถานที่จดทะเบียน

ยื่นคำขอจดทะเบียน ณ หน่วยงานในสังกัดของกรมพัฒนาธุรกิจการค้าและสำนักงานพาณิชย์จังหวัดทั่วประเทศ ตามที่สำนักงานแห่งใหญ่ของห้างหุ้นส่วนก่อนเล็กตั้งอยู่ ดังนี้

1. ห้างหุ้นส่วนที่มีสำนักงานแห่งใหญ่ ตั้งอยู่ในเขตกรุงเทพมหานคร ให้ยื่นขอจดทะเบียนที่กรมพัฒนาธุรกิจการค้า (สนามบิณน้ำ) สำนักงานพัฒนาธุรกิจการค้า เขต 1-6 (ปิ่นเกล้า พหลโยธิน รัชดาภิเษก สีพระยา ศรีนครินทร์ (ศูนย์การค้าธัญญาพาร์ค) และแจ้งวัฒนะ (ศูนย์ราชการเฉลิมพระเกียรติ 80 พรรษา))

****ดูรายละเอียดที่ตั้ง****

2. ห้างหุ้นส่วนที่มีสำนักงานแห่งใหญ่ตั้งอยู่ในเขตจังหวัดอื่น ให้ยื่นขอจดทะเบียนที่สำนักงานพาณิชย์จังหวัด ในจังหวัดที่ห้างหุ้นส่วนนั้นมีสำนักงานแห่งใหญ่ตั้งอยู่

นอกจากนี้สามารถ ยื่นจดทะเบียนทางระบบจดทะเบียนนิติบุคคลทางอิเล็กทรอนิกส์ (e-Registration) ที่เว็บไซต์กรมพัฒนาธุรกิจการค้า หรือคลิกที่นี่

