



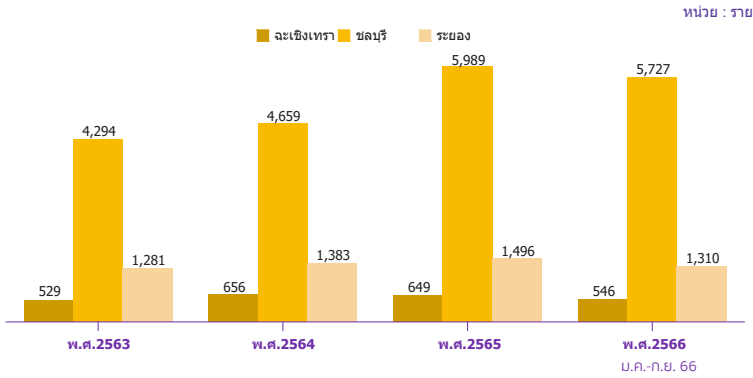
ข้อมูลธุรกิจในพื้นที่การพัฒนาระเบียงเศรษฐกิจพิเศษภาคตะวันออก

Eastern Economic Corridor (EEC) : ฉะเชิงเทรา ชลบุรี ระยอง



นิติบุคคลจัดตั้งใหม่

1) จำนวนการจดทะเบียนจัดตั้ง



2) อัตราการเติบโตของการจดทะเบียน

	ม.ค.-ก.ย. 66	ม.ค.-ก.ย. 65	เพิ่ม/ลด	%
จำนวน (ราย)	7,583	6,294	1,289	20.48
ทุนจดทะเบียน (ส.บ.)	35,121.95	27,219.99	7,901.96	29.03

1) ประเภทธุรกิจที่จัดตั้งใหม่สูงสุด 3 อันดับแรก ระหว่างเดือน ม.ค.- ก.ย. 66 ได้แก่

ประเภทธุรกิจ	จำนวน (ราย)	ทุนจดทะเบียน (ส.บ.)
1. อสังหาริมทรัพย์	1,407 (18.56%)	4,947.11 (14.09%)
2. ก่อสร้างอาคารทั่วไป	505 (6.66%)	986.67 (2.81%)
3. การบริการด้านอาหารในภัตตาคาร/ร้านอาหาร	474 (6.25%)	1,180.66 (3.36%)

* สัดส่วนต่อจำนวนรวมในเขตพื้นที่

นิติบุคคลคงอยู่

1) พื้นที่ EEC

1.1 นิติบุคคลคงอยู่จำนวน 84,331 ราย ทุนจดทะเบียน 1,669,265.64 ส.บ.

ประเภทธุรกิจ	จำนวน (ราย)	ทุนจดทะเบียน (ส.บ.)
ฉะเชิงเทรา	7,377 (8.75%)	197,336.86 (11.82%)
ชลบุรี	60,722 (72.00%)	774,329.95 (46.39%)
ระยอง	16,232 (19.25%)	697,598.83 (41.79%)

1.2 อัตราการเติบโตของนิติบุคคลคงอยู่

	ณ 30 ก.ย. 66	ณ 30 ก.ย. 65	เพิ่ม/ลด	%
จำนวน (ราย)	84,331	79,515	4,816	6.06
ทุนจดทะเบียน (ส.บ.)	1,669,265.64	1,558,421.73	110,843.91	7.11

3) การลงทุนของต่างชาติในนิติบุคคลที่จัดตั้งในไทย

3.1 มีมูลค่าทั้งสิ้น 939,079.84 ล้านบาท คิดเป็น 56.26% ของมูลค่าทั้งหมด โดยมีมูลค่าการถือหุ้นของชาวต่างชาติในนิติบุคคลที่จัดตั้งในไทย 5 อันดับแรก ได้แก่

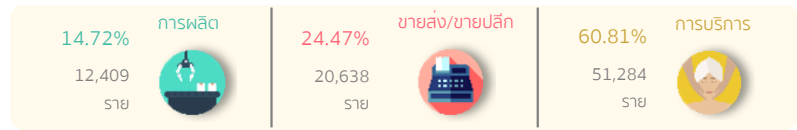


2) ขนาดธุรกิจ

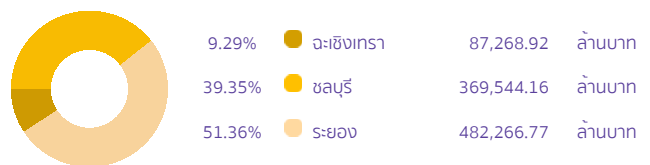
ส่วนใหญ่ในพื้นที่ EEC มีการประกอบธุรกิจบริการ คิดเป็น 60.81% และเป็นธุรกิจ SMEs คิดเป็น 97.91%



* แบ่งขนาดธุรกิจจากรายได้รวม ตามนิยามของ สสว.



3.2 สัดส่วนการลงทุนจากต่างชาติในนิติบุคคลที่จัดตั้งในไทย แบ่งตามจังหวัด โดยมีการลงทุนในจังหวัดระยอง สูงสุด 482,266.77 ล้านบาท



ผลประกอบการของธุรกิจในพื้นที่ EEC

พิจารณาจากนิติบุคคลที่มีที่ตั้งในพื้นที่ EEC และนำส่งงบการเงินประจำปี 2565 จำนวน 57,836 ราย มีรายละเอียด ดังนี้

จำนวนส่งงบ 57,836 ราย

ฉะเชิงเทรา	5,209 ราย
ชลบุรี	41,629 ราย
ระยอง	10,998 ราย

รายได้รวม 6,352,194.71 ล้านบาท

ฉะเชิงเทรา	758,133.71 ล้านบาท
ชลบุรี	2,810,313.81 ล้านบาท
ระยอง	2,783,747.19 ล้านบาท

กำไร(ขาดทุน)สุทธิ 264,608.34 ล้านบาท

ฉะเชิงเทรา	37,139.95 ล้านบาท
ชลบุรี	123,720.99 ล้านบาท
ระยอง	103,747.40 ล้านบาท

ประเภทธุรกิจสูงสุด 3 อันดับแรก (เรียงลำดับจากธุรกิจคงอยู่ที่มีผู้ประกอบการสูงสุด)	จำนวนส่งงบ (ราย)	รายได้ (ส.บ.)	กำไร(ขาดทุน)สุทธิ (ส.บ.)
การผลิต			
1. การกึ่งตัดโลหะ	662 (1.14%)	11,873.04 (0.19%)	604.16
2. การติดตั้งเครื่องจักรอุตสาหกรรมและอุปกรณ์	446 (0.77%)	8,413.79 (0.13%)	89.66
3. การผลิตชิ้นส่วนและอุปกรณ์เสริมอื่นๆสำหรับยานยนต์ซึ่งมีได้จัดประเภทไว้ในที่อื่น	508 (0.88%)	858,290.24 (13.51%)	66,587.57
ขายปลีก/ขายส่ง			
1. การขายส่งเครื่องจักรและอุปกรณ์อื่นๆซึ่งมีได้จัดประเภทไว้ในที่อื่น	1,169 (2.02%)	28,238.41 (0.44%)	1,090.01
2. การขายส่งเครื่องจักรและอุปกรณ์เพื่อใช้ในงานอุตสาหกรรม	896 (1.55%)	17,859.67 (0.28%)	536.04
3. ร้านขายปลีกวัสดุก่อสร้างอื่นๆ	725 (1.25%)	39,444.27 (0.62%)	940.01
บริการ			
1. อสังหาริมทรัพย์	11,464 (19.82%)	49,277.70 (0.78%)	2,035.19
2. ก่อสร้างอาคารทั่วไป	3,183 (5.50%)	53,763.03 (0.85%)	1,705.49
3. การบริการด้านอาหารในภัตตาคาร/ร้านอาหาร	1,339 (2.32%)	5,519.36 (0.09%)	-491.25