

ข้อมูลทั่วไป

พื้นที่เขตพัฒนาเศรษฐกิจพิเศษเชียงราย ครอบคลุมพื้นที่ 3 อำเภอ 21 ตำบล ดังนี้

- 1) อำเภอเชียงของ ครอบคลุม 7 ตำบล ได้แก่ ศรี้ง บุญเรือง ริมโขง เวียง ศรีดอนชัย สดาม ห้วยซ้อ
- 2) อำเภอเชียงแสน ครอบคลุม 6 ตำบล ได้แก่ บ้านแซว บ่าสัก แม่เงิน โยนก เวียง ศรีดอนมูล
- 3) อำเภอแม่สาย ครอบคลุม 8 ตำบล ได้แก่ เกาะช้าง บ้านด้าย โป่งงาม โป่งผา แม่สาย เวียงพางคำ ศรีเมืองชุม ห้วยไคร้

ข้อมูลนิติบุคคลตั้งใหม่ ปี 2566 (ม.ค. 66 - ก.ย. 66)

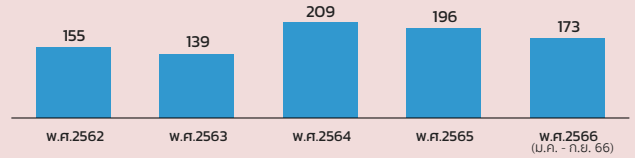
จำนวนนิติบุคคล และมูลค่าทุนจดทะเบียน ในเขตพื้นที่พัฒนาเขตเศรษฐกิจพิเศษเชียงราย

	ม.ค. - ก.ย. 66	ม.ค. - ก.ย. 65	เปลี่ยนแปลง	%
จำนวนนิติบุคคล (ราย)	173	153	20	13.07%
ทุนจดทะเบียน (ลบ.)	256.20	215.12	41.08	19.10%

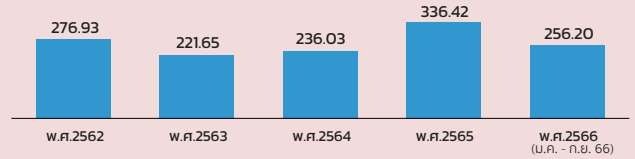
ธุรกิจจัดตั้งสูงสุด 3 อันดับ *กรณีที่มีจำนวนนิติบุคคลเท่ากันจะเรียงลำดับตามทุนจดทะเบียน

อันดับ	ประเภทธุรกิจ	จำนวน (ราย)	ทุนจดทะเบียน (ลบ.)
1	ก่อสร้างทั่วไป	13 (7.51%)	21.10 (8.24%)
2	การบริการด้านอาหารในภัตตาคาร/ร้านอาหาร	12 (6.94%)	18.50 (7.22%)
3	การขายส่งสินค้าทั่วไปโดยได้รับค่าตอบแทนหรือตามสัญญาจ้าง	7 (4.05%)	11.00 (4.29%)

จำนวนธุรกิจจัดตั้งใหม่ในเขตพื้นที่พัฒนาเขตเศรษฐกิจพิเศษเชียงราย หน่วย : ราย



มูลค่าทุนจดทะเบียนการจดทะเบียนจัดตั้งใหม่ในเขตพื้นที่พัฒนาเขตเศรษฐกิจพิเศษเชียงราย หน่วย : ล้านบาท



ข้อมูลนิติบุคคลคงอยู่ ปี 2566 (ณ ก.ย. 66)

จำนวนนิติบุคคล และมูลค่าทุนจดทะเบียน ในเขตพื้นที่พัฒนาเขตเศรษฐกิจพิเศษเชียงราย

	ณ ก.ย. 66	ณ ก.ย. 65	เปลี่ยนแปลง	%
จำนวนนิติบุคคล (ราย)	1,697	1,576	121	7.68%
ทุนจดทะเบียน (ลบ.)	5,732.67	5,394.17	338.50	6.28%

1) พื้นที่ตั้ง

	จำนวน (ราย)	(%)	ทุนจดทะเบียน (ลบ.)	(%)
ในพื้นที่เขตเศรษฐกิจพิเศษ	1,697	(20.09%)	5,732.67	(12.14%)
อ.แม่สาย (8 ตำบล)	983	(11.64%)	2,979.45	(6.31%)
อ.เชียงแสน (6 ตำบล)	403	(4.77%)	1,986.61	(4.21%)
อ.เชียงของ (7 ตำบล)	311	(3.68%)	766.61	(1.62%)
นอกเขตพื้นที่เศรษฐกิจพิเศษ	6,749	(79.91%)	41,476.97	(87.86%)
รวมทั้งสิ้น	8,446	(100%)	47,209.64	(100%)

2) ขนาดธุรกิจ

ในพื้นที่พัฒนาเศรษฐกิจพิเศษเชียงราย ธุรกิจส่วนใหญ่เป็นธุรกิจ SMEs คิดเป็น **98.17%** และประกอบธุรกิจขายปลีก/ขายส่ง เป็นส่วนใหญ่

	ธุรกิจ	S	M	L	รวม (ราย)	สัดส่วน (%)
	การผลิต	161	9	1	171	10.08
	ขายปลีก/ขายส่ง	776	71	24	871	51.33
	บริการ	641	8	6	655	38.60
	รวม	1,578	88	31	1,697	
	สัดส่วน (%)	92.99	5.19	1.83		


ธุรกิจคงอยู่สูงสุด 3 อันดับ *กรณีที่มีจำนวนนิติบุคคลเท่ากันจะเรียงลำดับตามทุนจดทะเบียน

อันดับ	ประเภทธุรกิจ	จำนวน (ราย)	ทุนจดทะเบียน (ลบ.)
1	ก่อสร้างทั่วไป	199 (11.73%)	440.32 (7.68%)
2	การขายส่งสินค้าทั่วไป	82 (4.83%)	194.53 (3.39%)
3	อสังหาริมทรัพย์	52 (3.06%)	1,263.40 (22.04%)

3) การลงทุนของต่างชาติในนิติบุคคลที่จัดตั้งในไทย

มูลค่าการลงทุนในรูปแบบการถือหุ้นของต่างชาติในเขตพื้นที่เขตพัฒนาเศรษฐกิจพิเศษ **184.97** ล้านบาท คิดเป็น **3.23%** ของมูลค่าลงทุนทั้งหมด

ต่างชาติที่ลงทุนสูงสุด 3 อันดับ



ประเภทธุรกิจที่ต่างชาติลงทุนในนิติบุคคลที่จัดตั้งในไทยสูงสุด 5 อันดับ

อันดับ	ประเภทธุรกิจ	นิติบุคคลคงอยู่*		ต่างชาติ	
		จำนวน (ราย)	มูลค่า (ลบ.)	จำนวน (ราย)	มูลค่า (ลบ.)
1	การขายส่งสินค้าทั่วไป	82 (4.83%)	194.53 (3.39%)	24.45	12.57%
2	การผลิตไฟฟ้าและผลิตภัณฑ์จากไม่แปรรูปขั้นต้น	7 (0.41%)	48.00 (0.84%)	17.93	37.35%
3	กิจกรรมของตัวแทนและนายหน้าอสังหาริมทรัพย์ที่ได้รับ ค่า	3 (0.18%)	36.20 (0.63%)	17.15	47.38%
4	อสังหาริมทรัพย์	52 (3.06%)	1,263.40 (22.04%)	8.09	0.64%
5	การผลิตน้ำมันพืชชนิดอื่น ๆ ซึ่งไม่ได้จัดประเภทไว้ในที่อื่น	1 (0.06%)	7.00 (0.12%)	7.00	100.00%

*หมายเหตุ นิติบุคคลคงอยู่ หมายถึง จำนวนและทุนจดทะเบียนของนิติบุคคลที่ดำเนินการอยู่ทั้งหมดของแต่ละธุรกิจ

ผลประกอบการ

นิติบุคคลในพื้นที่มีการนำส่งงบการเงินประจำปี 2565 จำนวน **1,188** ราย

โดยมีรายได้จำนวน **41,145.98** ล้านบาท และกำไร(ขาดทุน)สุทธิ จำนวน **373.68** ล้านบาท

อันดับ	ประเภทธุรกิจ	นิติบุคคลส่งงบ (ราย)	รายได้ (ลบ.)	กำไร(ขาดทุน)สุทธิ (ลบ.)
1	การขายส่งสินค้าทั่วไป	71 (5.98%)	10,370.35 (25.20%)	63.57
2	กิจกรรมของตัวแทนผู้รับจัดการขนส่งสินค้าและตัวแทนออกของ (ตัวแทนดำเนินพิธีการศุลกากร)	21 (1.77%)	4,940.03 (12.01%)	36.70
3	การขายส่งวัสดุก่อสร้างอื่นๆซึ่งไม่ได้จัดประเภทไว้ในที่อื่น	26 (2.19%)	3,362.89 (8.17%)	63.75
4	การขายส่งสินค้าทั่วไปโดยได้รับค่าตอบแทนหรือตามสัญญาจ้าง	32 (2.69%)	1,759.30 (4.28%)	14.09
5	การขายส่งผลิตภัณฑ์อาหารอื่นๆซึ่งไม่ได้จัดประเภทไว้ในที่อื่น	14 (1.18%)	1,356.81 (3.30%)	15.81