

ข้อมูลทั่วไป

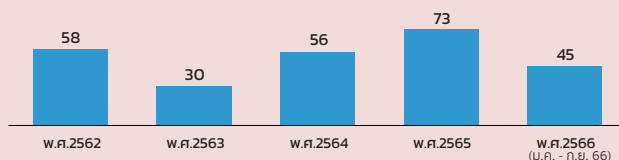
- พื้นที่เขตพัฒนาเศรษฐกิจพิเศษสงขลา ครอบคลุมพื้นที่ 1 อำเภอ 4 ตำบล รวม พื้นที่ทั้งสิ้น 345,187.5 ไร่ (552.3 ตร.กม.) คือ อำเภอสะเดา ครอบคลุมพื้นที่ 4 ตำบล ได้แก่ สะเดา สำนักขาม สำนักแก้ว และป่าดง-เบซาร์
- ระยะทาง ห่างจากกรุงเทพฯ 950 กิโลเมตร เดินทางโดยทางหลวงแผ่นดินหมายเลข 4 และหมายเลข 2(สายเอเชีย)
- การคมนาคมขนส่ง มีท่าเรือน้ำลึกสงขลา สนามบินพาณิชย์ที่อำเภอหาดใหญ่ และทางหลวงแผ่นดินและรถไฟเชื่อมต่อกับประเทศมาเลเซียผ่านทางป่าดงเบซาร์และเชื่อมโยงกับประเทศสิงคโปร์

ข้อมูลนิติบุคคลตั้งใหม่ ปี 2566 (ม.ค. 66 - ก.ย. 66)

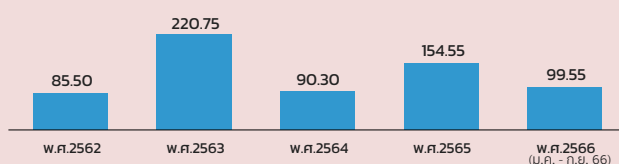
จำนวนนิติบุคคล และมูลค่าทุนจดทะเบียน ในเขตพื้นที่พัฒนาเขตเศรษฐกิจพิเศษสงขลา

	ม.ค. - ก.ย. 66	ม.ค. - ก.ย. 65	เปลี่ยนแปลง	%
จำนวนนิติบุคคล (ราย)	45	55	-10	-18.18%
ทุนจดทะเบียน (ลบ.)	99.55	71.40	28.15	39.43%

จำนวนธุรกิจจัดตั้งใหม่ในเขตพื้นที่พัฒนาเขตเศรษฐกิจพิเศษสงขลา
หน่วย : ราย



มูลค่าทุนจดทะเบียนการจดทะเบียนจัดตั้งในเขตพื้นที่พัฒนาเขตเศรษฐกิจพิเศษสงขลา
หน่วย : ล้านบาท



ธุรกิจจัดตั้งสูงสุด 3 อันดับ *กรณีที่มีจำนวนนิติบุคคลเท่ากันจะเรียงลำดับตามทุนจดทะเบียน

อันดับ	กิจกรรม	จำนวน (ราย)	ทุนจดทะเบียน (ลบ.)
1	กิจกรรมเกี่ยวกับแลกเปลี่ยนเงินตราต่างประเทศ	5 (11.11%)	5.00 (5.02%)
2	การขายส่งสินค้าทั่วไปโดยได้รับคำตอบแทนหรือตามสัญญาจ้าง	4 (8.89%)	10.00 (10.05%)
3	การขนส่งและขนถ่ายสินค้า รวมถึงคนโดยสาร	4 (8.89%)	5.00 (5.02%)

ข้อมูลนิติบุคคลคงอยู่ ปี 2566 (ณ ก.ย. 66)

จำนวนนิติบุคคล และมูลค่าทุนจดทะเบียน ในเขตพื้นที่พัฒนาเขตเศรษฐกิจพิเศษสงขลา

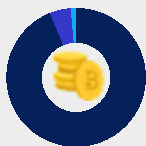
	ณ ก.ย. 66	ณ ก.ย. 65	เปลี่ยนแปลง	%
จำนวนนิติบุคคล (ราย)	586	561	25	4.46%
ทุนจดทะเบียน (ลบ.)	6,704.53	6,636.47	68.06	1.03%

1) พื้นที่ตั้ง

	จำนวน (ราย)	(%)	ทุนจดทะเบียน (ลบ.)	(%)
ในพื้นที่เขตเศรษฐกิจพิเศษ	586	(4.8%)	6,704.53	(5.09%)
อ.สะเดา (4 ตำบล)	586	(4.8%)	6,704.53	(5.09%)
นอกเขตพื้นที่เศรษฐกิจพิเศษ	11,627	(95.2%)	124,921.56	(94.91%)
รวมทั้งสิ้น	12,213	(100%)	131,626.09	(100%)

2) ขนาดธุรกิจ

ในเขตพื้นที่พัฒนาเศรษฐกิจพิเศษสงขลา ธุรกิจส่วนใหญ่เป็นธุรกิจ SMEs คิดเป็น **98.63%** และประกอบธุรกิจบริการ เป็นส่วนใหญ่



ธุรกิจ	S	M	L	รวม (ราย)	สัดส่วน (%)
การผลิต	42	6	6	54	9.22
ขายปลีก/ขายส่ง	185	15	2	202	34.47
บริการ	322	8	0	330	56.31
รวม	549	29	8	586	
สัดส่วน (%)	93.69	4.95	1.37		

ธุรกิจคงอยู่สูงสุด 3 อันดับ *กรณีที่มีจำนวนนิติบุคคลเท่ากันจะเรียงลำดับตามทุนจดทะเบียน

อันดับ	กิจกรรม	จำนวน (ราย)	ทุนจดทะเบียน (ลบ.)
1	กิจกรรมของตัวแทนผู้รับจัดการขนส่งสินค้าและตัวแทนออกของ (ตัวแทนดำเนินพิธีการศุลกากร)	45 (7.68%)	43.10 (0.64%)
2	การขนส่งและขนถ่ายสินค้า รวมถึงคนโดยสาร	41 (7.00%)	93.00 (1.39%)
3	ก่อสร้างทั่วไป	41 (7.00%)	56.40 (0.84%)

3) การลงทุนของต่างชาติในนิติบุคคลที่จัดตั้งในไทย

มูลค่าการลงทุนในรูปแบบการถือหุ้นของต่างชาติในเขตพื้นที่เขตพัฒนาเศรษฐกิจพิเศษ **1,618.46** ล้านบาท คิดเป็น **24.14%** ของมูลค่าลงทุนทั้งหมด

ต่างชาติที่ลงทุนสูงสุด 3 อันดับ

1 มาเลเซีย



1,614.12 ลบ. (99.73%)

2 จีน



4.07 ลบ. (0.25%)

3 ฟิลิปปินส์



0.18 ลบ. (0.01%)

ประเภทธุรกิจที่ต่างชาติลงทุนในนิติบุคคลที่จัดตั้งในไทยสูงสุด 5 อันดับ

อันดับ	นิติบุคคลคงอยู่*	ต่างชาติ
1 อสังหาริมทรัพย์	36 (6.14%)	1,482.50 (22.11%)
2 การผลิตสิ่งของเครื่องใช้ด้านสุขอนามัย หรือกลสิกรรมที่ทำ จากยาง	2 (0.34%)	521.00 (7.77%)
3 โรงแรม รีสอร์ทและห้องชุด	29 (4.95%)	764.70 (11.41%)
4 การผลิตเครื่องมือกลอื่น ๆ ซึ่งมีได้จัดประเภทไว้ในที่อื่น	1 (0.17%)	72.00 (1.07%)
5 การขนส่งสินค้าอื่น ๆ ทางถนนซึ่งมิได้จัดประเภทไว้ในที่อื่น	36 (6.14%)	243.60 (3.63%)

*หมายเหตุ นิติบุคคลคงอยู่ หมายถึง จำนวนและทุนจดทะเบียนของนิติบุคคลที่ดำเนินกิจการอยู่ทั้งหมดของแต่ละธุรกิจ

ผลประกอบการ

นิติบุคคลในพื้นที่ที่มีการนำส่งงบการเงินประจำปี 2564 จำนวน **415** ราย โดยมีรายได้จำนวน **29,412.57** ล้านบาท และกำไร(ขาดทุน)สุทธิ จำนวน **4,676.76** ล้านบาท

อันดับ	นิติบุคคลส่งงบ (ราย)	รายได้ (ลบ.)	กำไร(ขาดทุน)สุทธิ (ลบ.)
1 การผลิตน้ำยางข้น	2 (0.48%)	10,196.72 (34.67%)	753.55
2 การผลิตสิ่งของเครื่องใช้ด้านสุขอนามัย หรือกลสิกรรมที่ทำ จากยาง	2 (0.48%)	6,374.55 (21.67%)	3,525.53
3 การผลิตยางแผ่นและยางแท่ง	5 (1.20%)	4,479.89 (15.23%)	304.83
4 การขายส่งวัตถุดิบทางการเกษตรและสัตว์มีชีวิตโดยได้รับคำตอบแทนหรือตามสัญญาจ้าง	2 (0.48%)	1,505.09 (5.12%)	16.00
5 การขนส่งและขนถ่ายสินค้า รวมถึงคนโดยสาร	30 (7.23%)	966.91 (3.29%)	25.30