



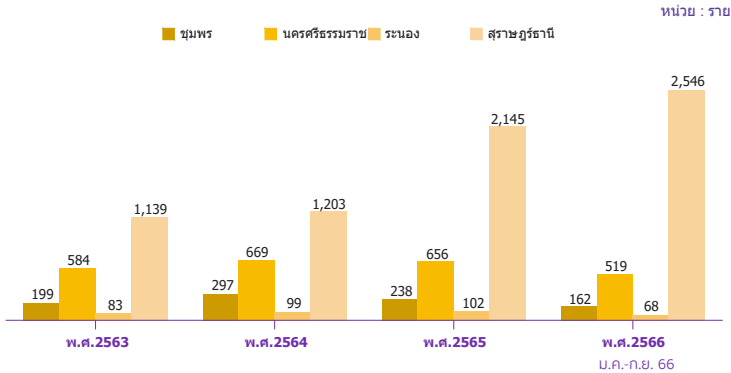
เขตเศรษฐกิจพิเศษภาคใต้

Southern Economic Corridor (SEC) : ชุมพร ระนอง สุราษฎร์ธานี นครศรีธรรมราช



นิตินุคคลจัดตั้งใหม่

1) จำนวนการจดทะเบียนจัดตั้ง



2) อัตราการเติบโตของการจดทะเบียน

	ม.ค.-ก.ย. 66	ม.ค.-ก.ย. 65	เพิ่ม/ลด	%
จำนวน (ราย)	3,295	2,372	923	38.91
ทุนจดทะเบียน (สน.)	10,869.12	5,430.28	5,438.84	100.16

1) ประเภทธุรกิจที่จัดตั้งใหม่สูงสุด 3 อันดับแรก ระหว่างเดือน ม.ค.- ก.ย. 66 ใดก็ได้

ประเภทธุรกิจ	จำนวน (ราย)	ทุนจดทะเบียน (สน.)
1. อสังหาริมทรัพย์	565 (17.15%)	1,722.42 (15.85%)
2. กิจกรรมบริการอื่นๆ ที่เกี่ยวข้องกับอสังหาริมทรัพย์ที่ได้รับ	385 (11.69%)	1,343.37 (12.36%)
3. กิจกรรมให้คำปรึกษาด้านการบริหารจัดการอื่นๆ ซึ่งมิได้จัด	263 (7.98%)	526.30 (4.84%)

* สัดส่วนต่อจำนวนรวมในแต่ละพื้นที่

นิตินุคคลคงอยู่

1) พื้นที่ EEC

1.1 นิตินุคคลคงอยู่จำนวน 30,517 ราย ทุนจดทะเบียน 163,036.18 สน.

ประเภทธุรกิจ	จำนวน (ราย)	ทุนจดทะเบียน (สน.)
ชุมพร	2,544 (8.34%)	16,366.64 (10.04%)
นครศรีธรรมราช	6,879 (22.54%)	33,261.07 (20.40%)
ระนอง	1,122 (3.68%)	11,248.89 (6.90%)
สุราษฎร์ธานี	19,972 (65.45%)	102,159.58 (62.66%)

1.2 อัตราการเติบโตของนิตินุคคลคงอยู่

	ณ 30 ก.ย. 66	ณ 30 ก.ย. 65	เพิ่ม/ลด	%
จำนวน (ราย)	30,517	27,661	2,856	10.33
ทุนจดทะเบียน (สน.)	163,036.18	151,292.47	11,743.71	7.76


3) การลงทุนของต่างชาติในนิตินุคคลที่จัดตั้งในไทย

3.1 มีมูลค่าทั้งสิ้น 15,929.43 ล้านบาท คิดเป็น 9.77% ของมูลค่าทุนทั้งหมด โดยมีมูลค่าการถือหุ้นของชาวต่างชาติในนิตินุคคลที่จัดตั้งในไทย 5 อันดับแรก ได้แก่



2) ขนาดธุรกิจ

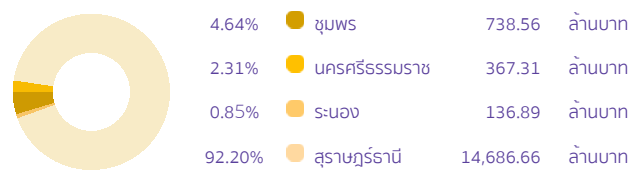
ส่วนใหญ่ในพื้นที่ SEC มีการประกอบธุรกิจบริการ คิดเป็น 68.09% และเป็นธุรกิจ SMEs คิดเป็น 99.00%



* แบ่งขนาดธุรกิจจากรายได้รวม ตามนิยามของ สสว.



3.2 สัดส่วนการลงทุนจากต่างชาติในนิตินุคคลที่จัดตั้งในไทย แบ่งตามจังหวัด โดยมีการลงทุนในจังหวัด สุราษฎร์ธานี สูงสุด 14,686.66 ล้านบาท



ผลประกอบการของธุรกิจในพื้นที่ SEC

พิจารณาจากนิตินุคคลที่มีที่ตั้งในพื้นที่ SEC และนำส่งงบการเงินประจำปี 2565 จำนวน 21,060 ราย มีรายละเอียด ดังนี้

จังหวัด	จำนวน (ราย)
ชุมพร	1,917
นครศรีธรรมราช	4,858
ระนอง	825
สุราษฎร์ธานี	13,460

จังหวัด	มูลค่า (ล้านบาท)
ชุมพร	110,042.83
นครศรีธรรมราช	167,377.45
ระนอง	30,526.14
สุราษฎร์ธานี	294,578.78

จังหวัด	กำไร (บาท)
ชุมพร	1,715.75
นครศรีธรรมราช	2,323.81
ระนอง	-28.28
สุราษฎร์ธานี	4,277.14

ประเภทธุรกิจสูงสุด 3 อันดับแรก (เรียงลำดับจากธุรกิจคงอยู่ที่มีผู้ประกอบการสูงสุด)	จำนวน (ราย)	รายได้ (สน.)	กำไร (บาท)
การผลิต			
1. การเลี้ยงไหม	162 (0.77%)	13,692.14 (2.27%)	-214.18
2. การผลิตน้ำแข็งเพื่อการบริโภค	88 (0.42%)	1,826.23 (0.30%)	-39.71
3. การผลิตคอนกรีตผสมเสร็จ	62 (0.29%)	3,791.05 (0.63%)	57.84
ขายปลีก/ขายส่ง			
1. ร้านขายปลีกเครื่องประดับ	519 (2.46%)	19,890.78 (3.30%)	105.96
2. การขายปลีกเชื้อเพลิงยานยนต์ในร้านค้าเฉพาะ สาขา มี	387 (1.84%)	46,655.11 (7.74%)	311.75
3. ร้านขายปลีกวัสดุก่อสร้างอื่นๆ	300 (1.42%)	12,736.42 (2.11%)	-149.15
บริการ			
1. อสังหาริมทรัพย์	3,916 (18.59%)	5,637.94 (0.94%)	-270.48
2. ก่อสร้างอาคารทั่วไป	1,918 (9.11%)	19,079.77 (3.17%)	533.67
3. การบริการด้านอาหารในภัตตาคาร/ร้านอาหาร	832 (3.95%)	1,641.91 (0.27%)	-52.08