

การจดทะเบียนธุรกิจ
ประจำเดือน กันยายน 2566





กรมพัฒนาธุรกิจการค้า
Department of Business Development

ข้อมูลการจดทะเบียนธุรกิจ เดือน กันยายน 2566

กรมพัฒนาธุรกิจการค้า
ตุลาคม 2566

สารบัญ

หน้า

การจดทะเบียนธุรกิจประจำปี

1. การจัดตั้งธุรกิจใหม่	4
- จำนวนจัดตั้งธุรกิจใหม่	4
- จำนวนการจัดตั้งธุรกิจใหม่สะสม	5
- ทุนจดทะเบียนจัดตั้งใหม่	6
- ทุนจดทะเบียนจัดตั้งใหม่สะสม	7
2 การจดทะเบียนเพิ่มทุน	8
- จำนวนการเพิ่มทุนของธุรกิจ	8
- จำนวนการเพิ่มทุนของธุรกิจสะสม	9
- มูลค่าการเพิ่มทุนของธุรกิจ	10
- มูลค่าการเพิ่มทุนของธุรกิจสะสม	11
3 การจดทะเบียนลดทุน	12
- จำนวนการลดทุนของธุรกิจ	12
- จำนวนการลดทุนของธุรกิจสะสม	13
- มูลค่าการลดทุนของธุรกิจ	14
- มูลค่าการลดทุนของธุรกิจสะสม	15
4. การเลิกประกอบกิจการ	16
- จำนวนการเลิกของธุรกิจ	16
- จำนวนการเลิกของธุรกิจสะสม	17
- มูลค่าการเลิกของธุรกิจ	18
- มูลค่าการเลิกของธุรกิจสะสม	19
5. ประเภทธุรกิจจัดตั้งใหม่สูงสุด 3 อันดับ	20
6. การจดทะเบียนจัดตั้งแยกราชภาค	21
7. ข้อมูลธุรกิจที่ดำเนินกิจการอยู่ทั่วประเทศ	22

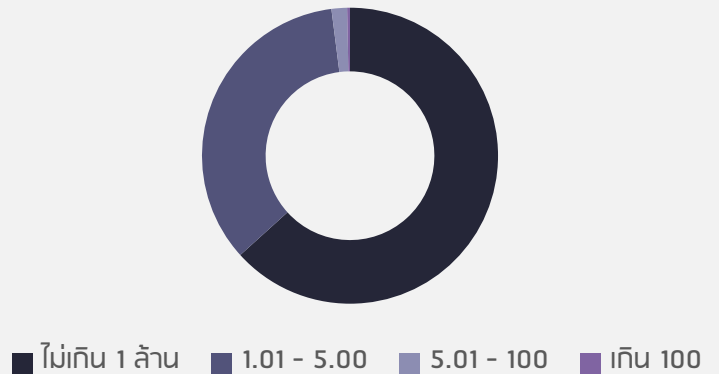
▶ การจัดตั้งธุรกิจใหม่

เดือน กันยายน 2566		กทม.	ภูมิภาค
• จำนวน (ราย)	7,107	2,177 (30.63%)	4,930 (69.37%)
• ทุนจดทะเบียน (ล้านบาท)	24,170.64	8,257.70 (34.16%)	15,912.94 (65.84%)

โครงสร้างธุรกิจ

• การจัดตั้งธุรกิจใหม่แบ่งตามช่วงทุน

≤ 1 ลม.	4,498 ราย	(63.29%)
1.01 – 5.00 ลม.	2,466 ราย	(34.70%)
5.01 -100 ลม.	121 ราย	(1.70%)
> 100 ลม	22 ราย	(0.31%)



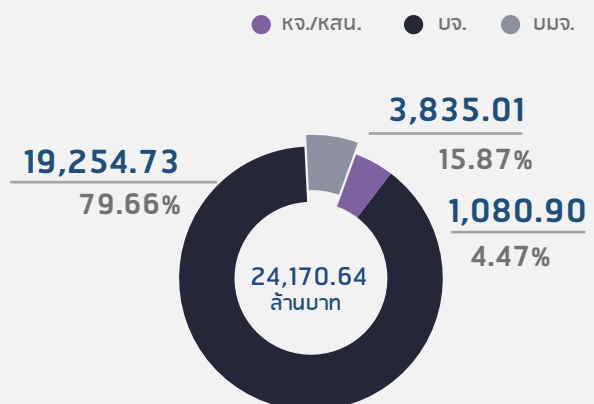
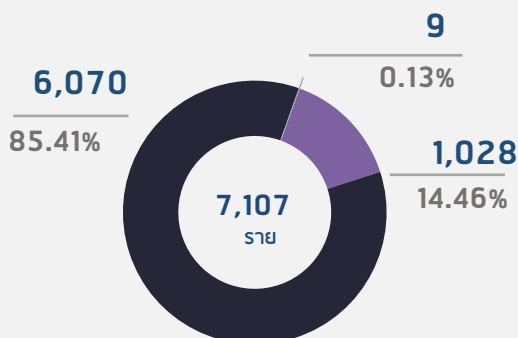
• ขนาดธุรกิจ

S 99.56%
7,076 ราย
14,991.94 ลม.
62.03%

M 0.35%
25 ราย
4,157.70 ลม.
17.20%

L 0.08%
6 ราย
5,021.00 ลม.
20.77%

• ประเภทธุรกิจ



▶ การจัดตั้งธุรกิจ

- จำนวนจัดตั้งธุรกิจใหม่ เดือน ก.ย.66 (จำนวน 7,107 ราย)

- เทียบกับ เดือน ส.ค.66 (จำนวน 7,424 ราย) ลดลง 317 ราย คิดเป็น 4.27%
- เทียบกับ เดือน ก.ย.65 (จำนวน 7,219 ราย) ลดลง 112 ราย คิดเป็น 1.55%

นิติบุคคล	จำนวน (ราย)			เปรียบเทียบ ส.ค.66		เปรียบเทียบ ก.ย.65	
	ก.ย.66	ส.ค.66	ก.ย.65	เพิ่ม / ลด	%	เพิ่ม / ลด	%
• ทั่วประเทศ							
บจ.	6,070	6,313	5,712	-243	-3.85	358	6.27
คจ./คสน	1,028	1,103	1,500	-75	-6.80	-472	-31.47
บมจ.	9	8	7	1	12.50	2	28.57
รวมทั่วประเทศ	7,107	7,424	7,219	-317	-4.27	-112	-1.55
• กรุงเทพมหานคร							
บจ.	2,091	2,149	1,922	-58	-2.70	169	8.79
คจ./คสน	81	110	153	-29	-26.36	-72	-47.06
บมจ.	5	7	3	-2	-28.57	2	66.67
รวม กทม.	2,177	2,266	2,078	-89	-3.93	99	4.76
• ภูมิภาค							
บจ.	3,979	4,164	3,790	-185	-4.44	189	4.99
คจ./คสน	947	993	1,347	-46	-4.63	-400	-29.70
บมจ.	4	1	4	3	300.00	0	0.00
รวม ภูมิภาค	4,930	5,158	5,141	-228	-4.42	-211	-4.10

• จำนวนการจัดตั้งธุรกิจใหม่สะสม มกราคม – กันยายน 2566

นิติบุคคล	จำนวน (ราย) ม.ค. – ก.ย.			เปรียบเทียบ (ม.ค. – ก.ย.) ปี 2565		เปรียบเทียบ (ม.ค. – ก.ย.) ปี 2564	
	2566	2565	2564	เพิ่ม / ลด	%	เพิ่ม / ลด	%
• ทั่วประเทศ							
บจ.	57,702	47,496	41,267	10,206	21.49	16,435	39.83
คจ./คสน	10,905	13,238	16,753	-2,333	-17.62	-5,848	-34.91
บมจ.	58	62	36	-4	-6.45	22	61.11
รวมทั่วประเทศ	68,665	60,796	58,056	7,869	12.94	10,609	18.27
• กรุงเทพมหานคร							
บจ.	19,094	16,071	14,224	3,023	18.81	4,870	34.24
คจ./คสน	1,023	1,323	1,404	-300	-22.68	-381	-27.14
บมจ.	42	42	21	0	0.00	21	100.00
รวม กทม.	20,159	17,436	15,649	2,723	15.62	4,510	28.82
• ภูมิภาค							
บจ.	38,608	31,425	27,043	7,183	22.86	11,565	42.77
คจ./คสน	9,882	11,915	15,349	-2,033	-17.06	-5,467	-35.62
บมจ.	16	20	15	-4	-20.00	1	6.67
รวม ภูมิภาค	48,506	43,360	42,407	5,146	11.87	6,099	14.38

- **ทุนจดทะเบียนจัดตั้งธุรกิจใหม่ เดือน ก.ย.66 (จำนวน 24,170.64 ล้านบาท)**
 - เทียบกับ เดือน ส.ค.66 (จำนวน 24,905.75 ล้านบาท) ลดลง 735.10 ล้านบาท คิดเป็น 2.95%
 - เทียบกับ เดือน ก.ย.65 (จำนวน 19,827.45 ล้านบาท) เพิ่มขึ้น 4,343.19 ล้านบาท คิดเป็น 21.90%

นิติบุคคล	ทุนจดทะเบียน (ล้านบาท)			เปรียบเทียบ ส.ค.66		เปรียบเทียบ ก.ย.65	
	ก.ย.66	ส.ค.66	ก.ย.65	เพิ่ม / ลด	%	เพิ่ม / ลด	%
• ทั่วประเทศ							
บจ.	19,254.73	22,125.16	16,833.89	-2,870.43	-12.97	2,420.84	14.38
คจ./คสน	1,080.90	1,199.58	1,603.07	-118.68	-9.89	-522.17	-32.57
บมจ.	3,835.01	1,581.01	1,390.49	2,254.00	142.57	2,444.52	175.80
รวมทั่วประเทศ	24,170.64	24,905.75	19,827.45	-735.10	-2.95	4,343.19	21.90
• กรุงเทพมหานคร							
บจ.	7,507.27	7,616.67	5,983.39	-109.40	-1.44	1,523.88	25.47
คจ./คสน	59.42	88.49	121.53	-29.07	-32.85	-62.11	-51.11
บมจ.	691.01	1,176.01	160.49	-485.00	-41.24	530.52	330.56
รวม กทม.	8,257.70	8,881.17	6,265.41	-623.46	-7.02	1,992.29	31.80
• ภูมิภาค							
บจ.	11,747.46	14,508.49	10,850.50	-2,761.03	-19.03	896.96	8.27
คจ./คสน	1,021.48	1,111.09	1,481.53	-89.61	-8.06	-460.05	-31.05
บมจ.	3,144.00	405.00	1,230.00	2,739.00	676.30	1,914.00	155.61
รวม ภูมิภาค	15,912.94	16,024.58	13,562.04	-111.64	-0.70	2,350.90	17.33

• ทุนจดทะเบียนจัดตั้งธุรกิจใหม่สะสม มกราคม - กันยายน 2566

นิติบุคคล	ทุนจดทะเบียน (ล้านบาท) (ม.ค. – ก.ย.)			เปรียบเทียบ (ม.ค. – ก.ย.) ปี 2565		เปรียบเทียบ (ม.ค. – ก.ย.) ปี 2564	
	2566	2565	2564	เพิ่ม / ลด	%	เพิ่ม / ลด	%
• ทั่วประเทศ							
บจ.	176,411.37	152,478.67	121,904.59	23,932.70	15.70	54,506.78	44.71
คจ./คสน	11,026.39	13,930.34	15,319.97	-2,903.95	-20.85	-4,293.58	-28.03
บมจ.	306,934.34	187,528.00	35,333.87	119,406.34	63.67	271,600.47	768.67
รวมทั่วประเทศ	494,372.09	353,937.00	172,558.42	140,435.08	39.68	321,813.66	186.50
• กรุงเทพมหานคร							
บจ.	65,596.75	67,980.65	51,963.40	-2,383.90	-3.51	13,633.35	26.24
คจ./คสน	785.67	982.05	928.40	-196.37	-20.00	-142.73	-15.37
บมจ.	295,405.92	168,115.98	25,589.51	127,289.95	75.72	269,816.41	1,054.40
รวม กทม.	361,788.34	237,078.67	78,481.31	124,709.67	52.60	283,307.03	360.99
• ภูมิภาค							
บจ.	110,814.62	84,498.02	69,941.19	26,316.60	31.14	40,873.43	58.44
คจ./คสน	10,240.71	12,948.29	14,391.57	-2,707.57	-20.91	-4,150.85	-28.84
บมจ.	11,528.42	19,412.02	9,744.36	-7,883.61	-40.61	1,784.06	18.31
รวม ภูมิภาค	132,583.74	116,858.33	94,077.12	15,725.41	13.46	38,506.63	40.93

► การเพิ่มทุนของธุรกิจ

- จำนวนการเพิ่มทุนของธุรกิจ เดือน ก.ย.66 (จำนวน 2,105 ราย)
 - เทียบกับ เดือน ส.ค.66 (จำนวน 2,209 ราย) ลดลง 104 ราย คิดเป็น 4.71%
 - เทียบกับ เดือน ก.ย.65 (จำนวน 1,828 ราย) เพิ่มขึ้น 277 ราย คิดเป็น 15.15%

นิติบุคคล	จำนวน (ราย)			เปรียบเทียบกับ ส.ค.66		เปรียบเทียบกับ ก.ย.65	
	ก.ย.66	ส.ค.66	ก.ย.65	เพิ่ม / ลด	%	เพิ่ม / ลด	%
• ทั่วประเทศ							
บจ.	1,820	1,910	1,501	-90	-4.71	319	21.25
คจ./คสน	275	292	312	-17	-5.82	-37	-11.86
บมจ.	10	7	15	3	42.86	-5	-33.33
รวมทั่วประเทศ	2,105	2,209	1,828	-104	-4.71	277	15.15
• กรุงเทพมหานคร							
บจ.	780	763	654	17	2.23	126	19.27
คจ./คสน	36	34	46	2	5.88	-10	-21.74
บมจ.	8	6	12	2	33.33	-4	-33.33
รวม กทม.	824	803	712	21	2.62	112	15.73
• ภูมิภาค							
บจ.	1,040	1,147	847	-107	-9.33	193	22.79
คจ./คสน	239	258	266	-19	-7.36	-27	-10.15
บมจ.	2	1	3	1	100.00	-1	-33.33
รวม ภูมิภาค	1,281	1,406	1,116	-125	-8.89	165	14.78

• จำนวนการเพิ่มทุนธุรกิจสะสม มกราคม - กันยายน 2566

นิติบุคคล	จำนวน (ราย) ม.ค. – ก.ย.			เปรียบเทียบ (ม.ค. – ก.ย.) ปี 2565		เปรียบเทียบ (ม.ค. – ก.ย.) ปี 2564	
	2566	2565	2564	เพิ่ม / ลด	%	เพิ่ม / ลด	%
• ทั่วประเทศ							
บจ.	14,448	11,405	9,714	3,043	26.68	4,734	48.73
คจ./คสน	2,321	2,118	1,920	203	9.58	401	20.89
บมจ.	185	210	178	-25	-11.90	7	3.93
รวมทั่วประเทศ	16,954	13,733	11,812	3,221	23.45	5,142	43.53
• กรุงเทพมหานคร							
บจ.	6,178	4,978	4,557	1,200	24.11	1,621	35.57
คจ./คสน	289	306	224	-17	-5.56	65	29.02
บมจ.	139	157	123	-18	-11.46	16	13.01
รวม กทม.	6,606	5,441	4,904	1,165	21.41	1,702	34.71
• ภูมิภาค							
บจ.	8,270	6,427	5,157	1,843	28.68	3,113	60.36
คจ./คสน	2,032	1,812	1,696	220	12.14	336	19.81
บมจ.	46	53	55	-7	-13.21	-9	-16.36
รวม ภูมิภาค	10,348	8,292	6,908	2,056	24.79	3,440	49.80

• มูลค่าการเพิ่มทุนของธุรกิจ เดือน ก.ย.66 (จำนวน 1,032,820.57 ล้านบาท)

- เทียบกับ เดือน ส.ค.66 (จำนวน 72,324.10 ล้านบาท) เพิ่มขึ้น 960,496.47 ล้านบาท คิดเป็น 1,328.04%
- เทียบกับ เดือน ก.ย.65 (จำนวน 94,459.04 ล้านบาท) เพิ่มขึ้น 938,361.53 ล้านบาท คิดเป็น 993.41%

นิติบุคคล	ทุนจดทะเบียน (ล้านบาท)			เปรียบเทียบ ส.ค.66		เปรียบเทียบ ก.ย.65	
	ก.ย.66	ส.ค.66	ก.ย.65	เพิ่ม / ลด	%	เพิ่ม / ลด	%

• ทั่วประเทศ

บจ.	152,092.98	64,211.37	77,997.66	87,881.61	136.86	74,095.33	95.00
คจ./คสน	650.70	751.59	914.33	-100.90	-13.42	-263.63	-28.83
บมจ.	880,076.89	7,361.14	15,547.06	872,715.75	11,855.72	864,529.83	5,560.73
รวมทั่วประเทศ	1,032,820.57	72,324.10	94,459.04	960,496.47	1,328.04	938,361.53	993.41

• กรุงเทพมหานคร

บจ.	127,323.04	37,756.67	62,004.96	89,566.36	237.22	65,318.07	105.34
คจ./คสน	59.90	63.17	94.69	-3.27	-5.18	-34.79	-36.74
บมจ.	879,787.89	7,198.83	11,838.76	872,589.06	12,121.26	867,949.13	7,331.42
รวม กทม.	1,007,170.83	45,018.67	73,938.41	962,152.16	2,137.23	933,232.41	1,262.18

• ภูมิภาค

บจ.	24,769.95	26,454.70	15,992.69	-1,684.75	-6.37	8,777.25	54.88
คจ./คสน	590.80	688.42	819.64	-97.63	-14.18	-228.85	-27.92
บมจ.	289.00	162.31	3,708.29	126.69	78.06	-3,419.29	-92.21
รวม ภูมิภาค	25,649.74	27,305.43	20,520.63	-1,655.69	-6.06	5,129.11	24.99

• มูลค่าการเพิ่มทุนของธุรกิจสะสม มกราคม - กันยายน 2566

นิติบุคคล	ทุนจดทะเบียน (ล้านบาท) (ม.ค. – ก.ย.)			เปรียบเทียบ (ม.ค. – ก.ย.) ปี 2565		เปรียบเทียบ (ม.ค. – ก.ย.) ปี 2564	
	2566	2565	2564	เพิ่ม / ลด	%	เพิ่ม / ลด	%

• **ทั่วประเทศ**

บจ.	731,325.16	817,514.79	585,497.10	-86,189.63	-10.54	145,828.06	24.91
คจ./คสน	6,106.94	5,744.27	6,017.03	362.67	6.31	89.91	1.49
บมจ.	1,050,198.88	210,865.78	234,938.44	839,333.09	398.04	815,260.44	347.01
รวมทั่วประเทศ	1,787,630.97	1,034,124.84	826,452.56	753,506.13	72.86	961,178.41	116.30

• **กรุงเทพมหานคร**

บจ.	537,428.58	605,526.34	433,951.12	-68,097.75	-11.25	103,477.47	23.85
คจ./คสน	582.39	544.95	738.73	37.44	6.87	-156.34	-21.16
บมจ.	1,032,110.64	179,721.89	225,685.93	852,388.75	474.28	806,424.71	357.32
รวม กทม.	1,570,121.61	785,793.17	660,375.78	784,328.44	99.81	909,745.83	137.76

• **ภูมิภาค**

บจ.	193,896.58	211,988.46	151,545.98	-18,091.88	-8.53	42,350.60	27.95
คจ./คสน	5,524.55	5,199.32	5,278.30	325.23	6.26	246.25	4.67
บมจ.	18,088.24	31,143.90	9,252.51	-13,055.66	-41.92	8,835.73	95.50
รวม ภูมิภาค	217,509.37	248,331.68	166,076.79	-30,822.31	-12.41	51,432.58	30.97

▶ การลดทุนของธุรกิจ

- จำนวนการลดทุนของธุรกิจ เดือน ก.ย.66 (จำนวน 204 ราย)
 - เทียบกับ เดือน ส.ค.66 (จำนวน 213 ราย) ลดลง 9 ราย คิดเป็น 4.23%
 - เทียบกับ เดือน ก.ย.65 (จำนวน 192 ราย) เพิ่มขึ้น 12 ราย คิดเป็น 6.25%

นิติบุคคล	จำนวน (ราย)			เปรียบเทียบ ส.ค.66		เปรียบเทียบ ก.ย.65	
	ก.ย.66	ส.ค.66	ก.ย.65	เพิ่ม / ลด	%	เพิ่ม / ลด	%
• ทั่วประเทศ							
บจ.	145	148	123	-3	-2.03	22	17.89
กจ./กสน	49	54	56	-5	-9.26	-7	-12.50
บมจ.	10	11	13	-1	-9.09	-3	-23.08
รวมทั่วประเทศ	204	213	192	-9	-4.23	12	6.25
• กรุงเทพมหานคร							
บจ.	76	81	63	-5	-6.17	13	20.63
กจ./กสน	7	4	7	3	75.00	0	0.00
บมจ.	5	9	11	-4	-44.44	-6	-54.55
รวม กทม.	88	94	81	-6	-6.38	7	8.64
• ภูมิภาค							
บจ.	69	67	60	2	2.99	9	15.00
กจ./กสน	42	50	49	-8	-16.00	-7	-14.29
บมจ.	5	2	2	3	150.00	3	150.00
รวม ภูมิภาค	116	119	111	-3	-2.52	5	4.50

• จำนวนการลดทุนธุรกิจสะสม มกราคม - กันยายน 2566

นิติบุคคล	จำนวน (ราย) ม.ค. – ก.ย.			เปรียบเทียบ (ม.ค. – ก.ย.) ปี 2565		เปรียบเทียบ (ม.ค. – ก.ย.) ปี 2564	
	2566	2565	2564	เพิ่ม / ลด	%	เพิ่ม / ลด	%
•ทั่วประเทศ							
บจ.	975	841	884	134	15.93	91	10.29
คจ./คสน	405	405	438	0	0.00	-33	-7.53
บมจ.	147	149	144	-2	-1.34	3	2.08
รวมทั่วประเทศ	1,527	1,395	1,466	132	9.46	61	4.16
•กรุงเทพมหานคร							
บจ.	515	462	489	53	11.47	26	5.32
คจ./คสน	65	47	42	18	38.30	23	54.76
บมจ.	110	110	99	0	0.00	11	11.11
รวม กทม.	690	619	630	71	11.47	60	9.52
•ภูมิภาค							
บจ.	460	379	395	81	21.37	65	16.46
คจ./คสน	340	358	396	-18	-5.03	-56	-14.14
บมจ.	37	39	45	-2	-5.13	-8	-17.78
รวม ภูมิภาค	837	776	836	61	7.86	1	0.12

• มูลค่าการลงทุนของธุรกิจ เดือน ก.ย.66 (จำนวน 1,026,030.18 ล้านบาท)

- เทียบกับ เดือน ส.ค.66 (จำนวน 27,220.68 ล้านบาท) เพิ่มขึ้น 998,809.50 ล้านบาท คิดเป็น 3,669.30%
- เทียบกับ เดือน ก.ย.65 (จำนวน 12,065.73 ล้านบาท) เพิ่มขึ้น 1,013,964.45 ล้านบาท คิดเป็น 8,403.67%

นิติบุคคล	ทุนจดทะเบียน (ล้านบาท)			เปรียบเทียบ ส.ค.66		เปรียบเทียบ ก.ย.65	
	ก.ย.66	ส.ค.66	ก.ย.65	เพิ่ม / ลด	%	เพิ่ม / ลด	%

• ทั่วประเทศ

บจ.	31,386.55	7,626.77	9,646.76	23,759.78	311.53	21,739.80	225.36
คจ./คสน	76.93	102.91	194.82	-25.97	-25.24	-117.89	-60.51
บมจ.	994,566.70	19,491.00	2,224.16	975,075.70	5,002.70	992,342.54	44,616.56
รวมทั่วประเทศ	1,026,030.18	27,220.68	12,065.73	998,809.50	3,669.30	1,013,964.45	8,403.67

• กรุงเทพมหานคร

บจ.	25,801.64	4,796.31	7,938.81	21,005.34	437.95	17,862.83	225.01
คจ./คสน	10.15	2.85	9.21	7.30	256.14	0.94	10.21
บมจ.	994,307.88	19,183.71	882.86	975,124.17	5,083.08	993,425.02	112,523.12
รวม กทม.	1,020,119.68	23,982.87	8,830.89	996,136.81	4,153.53	1,011,288.79	11,451.73

• ภูมิภาค

บจ.	5,584.91	2,830.47	1,707.94	2,754.44	97.31	3,876.96	227.00
คจ./คสน	66.78	100.06	185.61	-33.27	-33.26	-118.83	-64.02
บมจ.	258.82	307.28	1,341.29	-48.47	-15.77	-1,082.48	-80.70
รวม ภูมิภาค	5,910.50	3,237.81	3,234.84	2,672.69	82.55	2,675.66	82.71

• มูลค่าการลงทุนของธุรกิจสะสม มกราคม - กันยายน 2566

นิติบุคคล	ทุนจดทะเบียน (ล้านบาท) (ม.ค. – ก.ย.)			เปรียบเทียบ (ม.ค. – ก.ย.) ปี 2565		เปรียบเทียบ (ม.ค. – ก.ย.) ปี 2564	
	2566	2565	2564	เพิ่ม / ลด	%	เพิ่ม / ลด	%
•ทั่วประเทศ							
บจ.	331,070.53	158,759.25	45,655.22	172,311.28	108.54	285,415.31	625.15
คจ./คสน	1,252.40	5,008.25	1,100.69	-3,755.85	-74.99	151.70	13.78
บมจ.	1,144,429.07	54,617.26	109,623.74	1,089,811.81	1,995.36	1,034,805.33	943.96
รวมทั่วประเทศ	1,476,752.00	218,384.75	156,379.66	1,258,367.25	576.22	1,320,372.34	844.34
• กรุงเทพมหานคร							
บจ.	310,277.85	145,953.31	31,062.17	164,324.54	112.59	279,215.68	898.89
คจ./คสน	145.19	113.26	63.48	31.94	28.20	81.72	128.74
บมจ.	1,141,134.55	48,268.34	105,743.72	1,092,866.21	2,264.15	1,035,390.83	979.15
รวม กทม.	1,451,557.59	194,334.90	136,869.36	1,257,222.69	646.94	1,314,688.23	960.54
• ภูมิภาค							
บจ.	20,792.68	12,805.94	14,593.05	7,986.74	62.37	6,199.63	42.48
คจ./คสน	1,107.20	4,894.99	1,037.22	-3,787.79	-77.38	69.98	6.75
บมจ.	3,294.52	6,348.92	3,880.03	-3,054.40	-48.11	-585.51	-15.09
รวม ภูมิภาค	25,194.41	24,049.85	19,510.29	1,144.55	4.76	5,684.11	29.13

▶ การเลิกของธุรกิจ

- จำนวนการเลิกของธุรกิจ เดือน ส.ค.66 (จำนวน 2,039 ราย)
 - เทียบกับ เดือน ส.ค.66 (จำนวน 2,007 ราย) เพิ่มขึ้น 32 ราย คิดเป็น 1.59%
 - เทียบกับ เดือน ก.ย.65 (จำนวน 1,946 ราย) เพิ่มขึ้น 93 ราย คิดเป็น 4.78%

นิติบุคคล	จำนวน (ราย)			เปรียบเทียบ ส.ค.66		เปรียบเทียบ ก.ย.65	
	ก.ย.66	ส.ค.66	ก.ย.65	เพิ่ม / ลด	%	เพิ่ม / ลด	%
• ทั่วประเทศ							
บจ.	1,482	1,441	1,398	41	2.85	84	6.01
คจ./คสน	556	566	548	-10	-1.77	8	1.46
บมจ.	1	0	0	1	100.00	1	100.00
รวมทั่วประเทศ	2,039	2,007	1,946	32	1.59	93	4.78
• กรุงเทพมหานคร							
บจ.	664	667	635	-3	-0.45	29	4.57
คจ./คสน	106	79	100	27	34.18	6	6.00
บมจ.	1	0	0	1	100.00	1	100.00
รวม กทม.	771	746	735	25	3.35	36	4.90
• ภูมิภาค							
บจ.	818	774	763	44	5.68	55	7.21
คจ./คสน	450	487	448	-37	-7.60	2	0.45
บมจ.	0	0	0	0	0.00	0	0.00
รวม ภูมิภาค	1,268	1,261	1,211	7	0.56	57	4.71

• จำนวนการเลิกธุรกิจสะสม มกราคม – กันยายน 2566

นิติบุคคล	จำนวน (ราย) ม.ค. – ก.ย.			เปรียบเทียบ (ม.ค. – ก.ย.) ปี 2565		เปรียบเทียบ (ม.ค. – ก.ย.) ปี 2564	
	2566	2565	2564	เพิ่ม / ลด	%	เพิ่ม / ลด	%
• ทั่วประเทศ							
บจ.	8,921	7,697	6,169	1,224	15.90	2,752	44.61
คจ./คสน	4,087	3,739	2,579	348	9.31	1,508	58.47
บมจ.	2	3	1	-1	-33.33	1	100.00
รวมทั่วประเทศ	13,010	11,439	8,749	1,571	13.73	4,261	48.70
• กรุงเทพมหานคร							
บจ.	3,731	3,208	2,554	523	16.30	1,177	46.08
คจ./คสน	568	547	374	21	3.84	194	51.87
บมจ.	2	3	1	-1	-33.33	1	100.00
รวม กทม.	4,301	3,758	2,929	543	14.45	1,372	46.84
• ภูมิภาค							
บจ.	5,190	4,489	3,615	701	15.62	1,575	43.57
คจ./คสน	3,519	3,192	2,205	327	9.87	1,878	55.60
บมจ.	0	0	0	0	0.00	0	0.00
รวม ภูมิภาค	8,709	7,681	5,820	1,028	13.38	2,889	49.64

• มูลค่าการเลิกของธุรกิจ เดือน ก.ย.66 (จำนวน 17,229.98 ล้านบาท)

- เทียบกับ เดือน ส.ค.66 (จำนวน 7,038.02 ล้านบาท) เพิ่มขึ้น 10,191.96 ล้านบาท คิดเป็น 144.81%
- เทียบกับ เดือน ก.ย.65 (จำนวน 10,081.49 ล้านบาท) เพิ่มขึ้น 7,148.49 ล้านบาท คิดเป็น 70.91%

นิติบุคคล	ทุนจดทะเบียน (ล้านบาท)			เปรียบเทียบ ส.ค.66		เปรียบเทียบ ก.ย.65	
	ก.ย.66	ส.ค.66	ก.ย.65	เพิ่ม / ลด	%	เพิ่ม / ลด	%
• ทั่วประเทศ							
บจ.	16,359.60	6,375.04	9,492.05	9,984.56	156.62	6,867.55	72.35
คจ./คสน	670.37	662.98	589.44	7.40	1.12	80.93	13.73
บมจ.	200.00	0.00	0.00	200.00	100.00	200.00	100.00
รวมทั่วประเทศ	17,229.98	7,038.02	10,081.49	10,191.96	144.81	7,148.49	70.91
• กรุงเทพมหานคร							
บจ.	12,275.05	2,988.30	6,278.42	9,286.75	310.77	5,996.63	95.51
คจ./คสน	108.84	70.24	90.39	38.60	54.95	18.45	20.41
บมจ.	200.00	0.00	0.00	200.00	100.00	200.00	100.00
รวม กทม.	12,583.88	3,058.54	6,368.80	9,525.34	311.43	6,215.08	97.59
• ภูมิภาค							
บจ.	4,084.56	3,386.74	3,213.63	697.82	20.60	870.92	27.10
คจ./คสน	561.54	592.74	499.05	-31.20	-5.26	62.49	12.52
บมจ.	0.00	0.00	0.00	0.00	0.00	0.00	0.00
รวม ภูมิภาค	4,646.09	3,979.48	3,712.69	666.61	16.75	933.41	25.14

• มูลค่าการเลิกของธุรกิจสะสม มกราคม - กันยายน 2566

นิติบุคคล	ทุนจดทะเบียน (ล้านบาท) (ม.ค. – ก.ย.)			เปรียบเทียบ (ม.ค. – ก.ย.) ปี 2565		เปรียบเทียบ (ม.ค. – ก.ย.) ปี 2564	
	2566	2565	2564	เพิ่ม / ลด	%	เพิ่ม / ลด	%
•ทั่วประเทศ							
บจ.	74,803.38	59,230.06	42,219.39	15,573.32	26.29	32,584.00	77.18
คจ./คสน	5,147.25	28,275.42	2,903.31	-23,128.17	-81.80	2,243.93	77.29
บมจ.	1,450.00	740.00	85.50	710.00	95.95	1,364.50	1,595.91
รวมทั่วประเทศ	81,400.63	88,245.49	45,208.20	-6,844.85	-7.76	36,192.43	80.06
• กรุงเทพมหานคร							
บจ.	53,186.74	29,523.78	24,857.09	23,662.96	80.15	28,329.65	113.97
คจ./คสน	833.45	494.28	436.09	339.17	68.62	397.36	91.12
บมจ.	1,450.00	740.00	85.50	710.00	95.95	1,364.50	1,595.91
รวม กทม.	55,470.19	30,758.06	25,378.69	24,712.13	80.34	30,091.50	118.57
• ภูมิภาค							
บจ.	21,616.64	29,706.28	17,362.30	-8,089.64	-27.23	4,254.35	24.50
คจ./คสน	4,313.80	27,781.14	2,467.22	-23,467.35	25,313.92	25,934.57	74.84
บมจ.	0.00	0.00	0.00	0.00	0.00	0.00	0.00
รวม ภูมิภาค	25,930.44	57,487.42	19,829.52	-31,556.98	-54.89	6,100.93	30.77

- ประเภทธุรกิจจัดตั้งใหม่สูงสุด 3 อันดับ

จำนวนจัดตั้งธุรกิจใหม่สูงสุด

อันดับ	ประเภทธุรกิจ	จำนวน		ทุน	
		ราย	%	ล้านบาท	%
1	ก่อสร้างอาคารทั่วไป	562	7.91	1,118.87	6.17
2	อสังหาริมทรัพย์	529	7.44	2,131.45	8.82
3	ภัตตาคาร/ร้านอาหาร	344	4.84	679.20	2.81
	ธุรกิจอื่นๆ	5,672	79.81	19,846.88	82.20
รวม		7,107	100	24,170.64	100

ทุนจดทะเบียนจัดตั้งธุรกิจใหม่สูงสุด

อันดับ	ประเภทธุรกิจ	ทุน		จำนวน	
		ล้านบาท	%	ราย	%
1	อสังหาริมทรัพย์	2,131.45	8.82	529	7.44
2	การให้สินเชื่ออื่นๆ ซึ่งมีได้จัดประเภทไว้ในที่อื่น	1,367.50	5.66	5	0.07
3	โหลดถึง	1,309.46	5.42	74	1.04
	ธุรกิจอื่นๆ	15,432.71	80.10	6,499	91.45
รวม		24,170.64	100	7,107	100

- การจดทะเบียนจัดตั้งแยกรายภาค

ภาค	จำนวน (ราย)	%	ทุน (ล้านบาท)	%
กรุงเทพมหานคร	2,177	30.63	8,257.70	34.16
กลาง	1,448	20.37	5,945.32	24.60
ตะวันออก	889	12.51	4,251.08	17.59
ตะวันออกเฉียงเหนือ	758	10.67	1,687.02	6.98
ใต้	933	13.13	2,421.64	10.02
เหนือ	690	9.71	1,241.18	5.14
ตะวันตก	212	2.98	366.70	1.51
รวม	7,107	100	24,170.64	100

- การจดทะเบียนจัดตั้งแยกจังหวัดที่ตั้ง สูงสุด 5 อันดับแรก

อันดับที่	จังหวัด	จำนวน (ราย)	%	ทุนทั้งหมด (ล้านบาท)	%
1	กรุงเทพมหานคร	2,177	30.63	8,257.70	34.16
2	ชลบุรี	603	8.48	2,283.32	9.45
3	ภูเก็ต	419	5.90	1,301.16	5.38
4	นนทบุรี	364	5.12	2,007.03	8.30
5	สมุทรปราการ	350	4.92	1,033.35	4.28
	จังหวัดอื่นๆ	3,194	44.95	9,288.08	38.43
	รวม	7,107	100	24,170.64	100

ข้อมูลธุรกิจที่ดำเนินกิจการอยู่ทั่วประเทศ

• จำนวนธุรกิจที่ดำเนินกิจการอยู่ทั่วประเทศ

สถานะ	จำนวน (ราย)	%	ทุน (ล้านบาท)	%
จดทะเบียนทั้งสิ้น	1,860,603		29.12	
ดำเนินกิจการ	885,521	100	21.50	100
- บจ.	683,936	77.24	15.34	71.36
- กจ.กสน.	202,156	22.60	0.47	2.21
- บมจ.	1,429	0.16	5.68	26.44

• จำนวนธุรกิจที่ดำเนินกิจการอยู่ แบ่งตามทุนจดทะเบียน

ช่วงทุนจดทะเบียน	จำนวน (ราย)	สัดส่วน %	ทุน (ล้านบาท)	สัดส่วน %
0 – 1 ล้านบาท	515,270	58.19	0.45	2.10
> 1 – 5 ล้านบาท	273,716	30.91	0.94	4.37
> 5 – 100 ล้านบาท	78,684	8.89	2.16	10.03
> 100 ล้านบาท	17,851	2.02	17.95	83.50
รวม	885,521	100	21.50	100

ภาคผนวก

หน้า

การจดทะเบียนธุรกิจ

- จำนวนและทุนจดทะเบียนที่ดำเนินการอยู่ ก
- จำนวนธุรกิจและทุนจัดตั้งใหม่ ปี 2560 – 2566 ข
- จำนวนธุรกิจและทุนเลิกประกอบกิจการ ปี 2560 - 2566 ค

จำนวนธุรกิจคงอยู่ ปี 2560 - 2566

หน่วย : ราย

ปี	เดือน	ม.ค.	ก.พ.	มี.ค.	เม.ย.	พ.ค.	มิ.ย.	ก.ค.	ส.ค.	ก.ย.	ต.ค.	พ.ย.	ธ.ค.	เฉลี่ยต่อเดือน
2566		857,511	857,964	865,987	871,041	876,953	882,055	886,796	888,090	885,521				874,658
2565		816,033	822,541	828,706	833,124	837,840	842,632	846,797	849,410	846,954	849,958	852,395	850,480	839,739
2564		775,253	781,829	789,851	795,160	799,881	803,794	807,283	807,531	810,509	809,410	811,224	809,110	800,070
2563		751,662	757,178	762,229	765,345	768,371	765,775	768,874	770,278	774,012	770,087	772,068	769,208	766,257
2562		718,777	724,454	730,158	734,983	739,288	737,252	739,922	743,955	743,073	746,504	748,942	746,298	737,801
2561		685,718	691,227	696,852	699,511	703,770	704,249	706,192	710,587	710,944	711,478	714,478	712,939	703,995
2560		649,523	654,332	659,766	661,998	666,292	665,618	669,296	670,513	671,540	675,601	679,805	680,269	667,046
เฉลี่ย		750,640	755,646	761,936	765,880	770,342	771,625	775,023	777,195	777,508	760,506	763,152	761,384	

มูลค่าทุนจดทะเบียนธุรกิจคงอยู่ ปี 2560 - 2566

หน่วย : ล้านบาท

ปี	เดือน	ม.ค.	ก.พ.	มี.ค.	เม.ย.	พ.ค.	มิ.ย.	ก.ค.	ส.ค.	ก.ย.	ต.ค.	พ.ย.	ธ.ค.	เฉลี่ยต่อเดือน
2566		21,359,983.36	21,093,607.80	28,665,694.73	21,234,844.08	21,303,875.53	21,409,597.57	21,470,001.33	21,519,081.70	21,501,211.35				22,173,099.72
2565		19,564,475.15	19,659,033.02	19,739,426.74	19,832,255.33	20,036,928.40	20,228,189.02	20,325,766.46	20,396,088.11	20,464,524.60	27,675,294.92	20,730,543.29	21,188,127.67	20,820,054.39
2564		19,216,094.46	19,265,750.37	19,332,116.96	19,479,679.21	19,547,845.88	19,591,862.66	19,663,161.92	19,315,764.52	19,409,678.40	19,263,614.35	19,231,969.35	19,574,261.80	19,407,649.99
2563		18,401,818.33	18,428,925.38	18,559,375.59	18,630,695.55	18,450,186.86	18,445,328.98	18,532,929.63	18,576,871.79	18,619,251.80	18,636,192.93	18,672,760.75	19,175,625.46	18,594,163.59
2562		16,565,139.95	16,630,114.56	16,591,010.35	16,638,230.57	16,731,480.68	16,788,898.46	16,855,599.86	17,895,961.08	18,000,753.47	18,180,378.64	18,244,796.91	18,371,430.86	17,291,149.62
2561		17,167,032.98	17,241,225.09	17,307,168.63	17,559,656.48	17,666,874.70	17,784,992.57	17,851,407.69	17,966,319.52	18,013,831.50	17,790,681.36	17,771,760.25	16,524,882.74	17,553,819.46
2560		15,928,793.37	16,016,724.78	16,070,485.88	16,101,839.74	16,146,334.69	16,218,132.32	16,654,765.98	16,733,191.99	15,873,689.10	15,947,890.63	16,068,721.65	16,278,405.35	16,169,914.63
เฉลี่ย		18,314,762.51	18,333,625.86	19,466,468.41	18,496,742.99	18,554,789.53	18,638,143.08	18,764,804.69	18,914,754.10	18,840,420.03	19,582,342.14	18,453,425.37	18,518,788.98	

จำนวนธุรกิจจัดตั้งใหม่ ปี 2560 - 2566

๒

หน่วย : ราย

ปี	เดือน												รวม	เพิ่มขึ้น/ลดลง	คิดเป็นร้อยละ	เฉลี่ยต่อเดือน
	ม.ค.	ก.พ.	มี.ค.	เม.ย.	พ.ค.	มิ.ย.	ก.ค.	ส.ค.	ก.ย.	ต.ค.	พ.ย.	ธ.ค.				
2566	8,466	8,537	9,179	6,041	7,437	7,626	6,848	7,424	7,107				68,665	-7,823	-10	7,629
2565	7,972	7,211	7,164	5,376	5,917	6,661	5,858	7,418	7,219	5,911	5,773	4,008	76,488	3,530	5	6,374
2564	7,283	7,265	8,841	5,972	5,568	6,093	5,661	5,553	5,820	5,555	5,642	3,705	72,958	9,618	15	6,080
2563	6,942	6,407	6,066	3,996	4,195	5,731	5,667	5,538	5,636	5,396	4,479	3,287	63,340	-8,145	-11	5,278
2562	7,311	6,563	6,876	5,944	5,942	5,586	6,459	5,973	6,954	5,751	4,968	3,158	71,485	-624	-1	5,957
2561	6,965	6,356	6,728	5,120	5,865	6,514	5,964	6,446	6,313	6,197	5,539	4,102	72,109	-2,408	-3	6,009
2560	6,279	5,751	6,772	4,783	5,832	6,525	5,979	7,159	6,532	6,003	6,597	6,305	74,517	10,229	16	6,210
เฉลี่ย	7,317	6,870	7,375	5,319	5,822	6,391	6,062	6,502	6,512	5,802	5,500	4,094				

ทุนจดทะเบียนธุรกิจจัดตั้งใหม่ ปี 2560 - 2566

หน่วย : ล้านบาท

ปี	เดือน												รวม	เพิ่มขึ้น/ลดลง	คิดเป็นร้อยละ	เฉลี่ยต่อเดือน
	ม.ค.	ก.พ.	มี.ค.	เม.ย.	พ.ค.	มิ.ย.	ก.ค.	ส.ค.	ก.ย.	ต.ค.	พ.ย.	ธ.ค.				
2566	20,847.11	19,139.78	299,608.53	20,897.87	28,414.47	39,739.72	16,648.21	24,905.75	24,170.64				494,372.08	64,543	15	54,930
2565	29,081.96	19,376.01	25,939.56	171,105.77	14,357.13	20,744.36	29,111.36	24,393.41	19,827.45	34,606.73	20,069.48	21,215.60	429,828.82	200,020	87	35,819
2564	30,930.14	19,717.90	19,426.89	20,697.64	21,513.71	20,921.90	13,543.18	11,833.29	13,973.77	21,965.41	16,983.40	18,301.28	229,808.51	-5,470	-2	19,151
2563	16,256.48	30,298.74	24,576.08	9,012.56	9,672.53	14,757.72	16,714.65	14,316.28	12,782.75	43,746.31	15,559.85	27,584.78	235,278.73	-92,192	-28	19,607
2562	17,693.48	16,858.69	17,840.27	15,000.18	35,218.31	15,147.73	22,866.26	17,172.50	28,315.24	98,509.85	21,395.78	21,451.96	327,470.24	-46,820	-13	27,289
2561	17,940.77	17,636.12	25,255.48	36,362.73	21,090.29	24,589.14	26,354.69	23,233.88	48,027.05	19,962.54	75,167.57	38,669.84	374,290.12	-145,405	-28	31,191
2560	16,492.45	26,989.28	26,641.16	21,832.12	31,411.93	40,916.91	21,258.71	47,354.17	31,628.28	39,723.07	68,462.88	146,984.22	519,695.17	282,912	119	43,308
เฉลี่ย	21,320.34	21,430.93	62,755.42	42,129.84	23,096.91	25,259.64	20,928.15	23,315.61	25,532.17	43,085.65	36,273.16	45,701.28				

จำนวนธุรกิจเล็กประกอบกิจการ ปี 2560 - 2566

ก

หน่วย : ราย

ปี \ เดือน	ม.ค.	ก.พ.	มี.ค.	เม.ย.	พ.ค.	มิ.ย.	ก.ค.	ส.ค.	ก.ย.	ต.ค.	พ.ย.	ธ.ค.	รวม	เพิ่มขึ้น/ลดลง	คิดเป็นร้อยละ	เฉลี่ยต่อเดือน
2566	1,297	869	1,102	936	1,234	1,659	1,867	2,007	2,039				13,010	-8,870	-41	1,446
2565	999	669	926	850	1,102	1,463	1,543	1,941	1,946	1,973	2,684	5,784	21,880	2,554	13	1,823
2564	1,105	583	790	612	792	1,048	1,140	1,176	1,503	1,976	2,892	5,709	19,326	-1,594	-8	1,611
2563	1,407	815	947	817	905	1,336	1,261	1,337	1,568	2,057	2,457	6,013	20,920	-1,209	-5	1,743
2562	1,401	812	1,075	985	1,130	1,264	1,594	1,755	1,938	2,116	2,393	5,666	22,129	354	2	1,844
2561	1,350	810	928	795	1,014	1,392	1,688	1,740	1,899	2,166	2,482	5,511	21,775	331	2	1,815
2560	1,157	657	1,167	878	1,074	1,548	1,626	1,755	1,717	1,797	2,306	5,762	21,444	506	2	1,787
เฉลี่ย	1,245	745	991	839	1,036	1,387	1,531	1,673	1,801	2,014	2,536	5,741				

มูลค่าทุนธุรกิจเล็กประกอบกิจการ ปี 2560 - 2566

หน่วย : ล้านบาท

ปี \ เดือน	ม.ค.	ก.พ.	มี.ค.	เม.ย.	พ.ค.	มิ.ย.	ก.ค.	ส.ค.	ก.ย.	ต.ค.	พ.ย.	ธ.ค.	รวม	เพิ่มขึ้น/ลดลง	คิดเป็นร้อยละ	เฉลี่ยต่อเดือน
2566	4,268.20	2,939.46	22,684.96	5,177.20	8,239.90	6,295.00	7,527.92	7,038.02	17,229.98				81,400.64	-45,648	-36	9,045
2565	2,447.17	25,643.99	12,380.99	9,110.66	3,760.77	5,168.37	7,148.05	12,503.99	10,081.49	7,315.55	9,417.60	22,069.76	127,048.39	-257,328	-67	10,587
2564	7,910.54	6,366.74	5,550.37	5,162.68	2,322.75	3,145.81	4,152.42	4,832.30	5,764.59	207,653.57	109,271.11	22,243.95	384,376.83	292,511	318	32,031
2563	3,900.91	6,026.22	4,529.10	3,785.92	2,975.35	5,132.40	7,668.80	5,408.66	8,480.09	7,788.42	19,442.98	16,726.78	91,865.63	-20,237	-18	7,655
2562	4,462.43	2,531.97	3,002.79	3,830.03	3,538.68	4,973.14	8,279.00	28,933.07	15,361.27	8,050.57	7,409.97	21,729.84	112,102.77	11,347	11	9,342
2561	5,563.38	9,785.19	3,169.08	7,893.95	4,432.84	8,486.80	6,282.14	10,156.98	6,555.09	10,088.58	8,754.68	19,586.55	100,755.27	-1,042	-1	8,396
2560	2,856.45	2,565.93	3,643.01	3,952.05	10,432.56	8,084.60	5,997.58	7,845.14	10,503.37	10,030.56	7,518.99	28,366.92	101,797.16	-46,673	-31	8,483
เฉลี่ย	4,487.01	7,979.93	7,851.47	5,558.93	5,100.41	5,898.02	6,722.27	10,959.74	10,567.98	41,821.21	26,969.22	21,787.30				