

การจดทะเบียนธุรกิจ  
ประจำเดือน สิงหาคม 2566





กรมพัฒนาธุรกิจการค้า  
Department of Business Development

# ข้อมูลการจดทะเบียนธุรกิจ เดือน สิงหาคม 2566

กรมพัฒนาธุรกิจการค้า  
กันยายน 2566

# สารบัญ

หน้า

## การจดทะเบียนธุรกิจประจำปี

1. การจัดตั้งธุรกิจใหม่	4
- จำนวนจัดตั้งธุรกิจใหม่	4
- จำนวนการจัดตั้งธุรกิจใหม่สะสม	5
- ทุนจดทะเบียนจัดตั้งใหม่	6
- ทุนจดทะเบียนจัดตั้งใหม่สะสม	7
2 การจดทะเบียนเพิ่มทุน	8
- จำนวนการเพิ่มทุนของธุรกิจ	8
- จำนวนการเพิ่มทุนของธุรกิจสะสม	9
- มูลค่าการเพิ่มทุนของธุรกิจ	10
- มูลค่าการเพิ่มทุนของธุรกิจสะสม	11
3 การจดทะเบียนลดทุน	12
- จำนวนการลดทุนของธุรกิจ	12
- จำนวนการลดทุนของธุรกิจสะสม	13
- มูลค่าการลดทุนของธุรกิจ	14
- มูลค่าการลดทุนของธุรกิจสะสม	15
4. การเลิกประกอบกิจการ	16
- จำนวนการเลิกของธุรกิจ	16
- จำนวนการเลิกของธุรกิจสะสม	17
- มูลค่าการเลิกของธุรกิจ	18
- มูลค่าการเลิกของธุรกิจสะสม	19
5. ประเภทธุรกิจจัดตั้งใหม่สูงสุด 3 อันดับ	20
6. การจดทะเบียนจัดตั้งแยกราชภาค	21
7. ข้อมูลธุรกิจที่ดำเนินกิจการอยู่ทั่วประเทศ	22

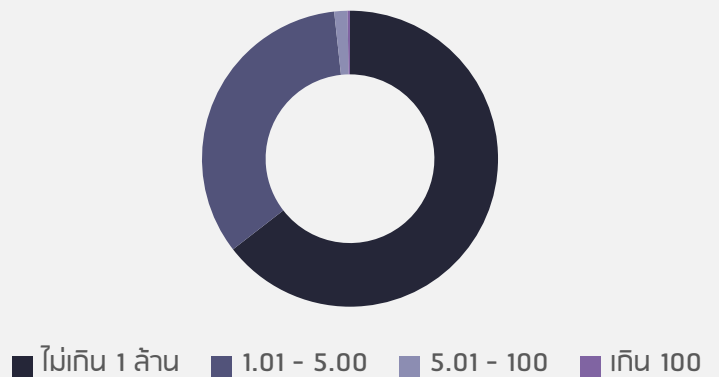
## ▶ การจัดตั้งธุรกิจใหม่

เดือน สิงหาคม 2566		กทม.	ภูมิภาค
• จำนวน (ราย)	7,424	2,266 (30.52%)	5,158 (69.48%)
• ทุนจดทะเบียน (ล้านบาท)	24,905.75	8,881.17 (35.66%)	16,024.58 (64.34%)

### โครงสร้างธุรกิจ

- การจัดตั้งธุรกิจใหม่แบ่งตามช่วงทุน

≤ 1 ลม.	4,789 ราย	(64.51%)
1.01 – 5.00 ลม.	2,508 ราย	(33.78%)
5.01 -100 ลม.	107 ราย	(1.44%)
> 100 ลม	20 ราย	(0.27%)



- ขนาดธุรกิจ

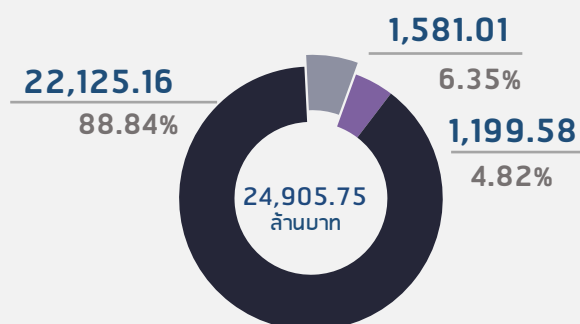
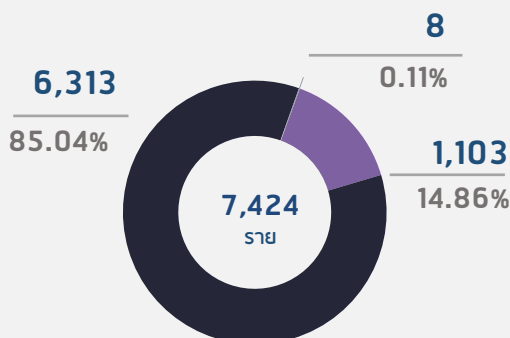
**S** 99.64%  
7,397 ราย  
15,300.75 ลม.  
61.43%

**M** 0.32%  
24 ราย  
4,630.50 ลม.  
18.59%

**L** 0.04%  
3 ราย  
4,974.50 ลม.  
19.97%

- ประเภทธุรกิจ

● กจ./กสจ. ● บจ. ● บมจ.



## ▶ การจัดตั้งธุรกิจ

- จำนวนจัดตั้งธุรกิจใหม่ เดือน ส.ค.66 (จำนวน 7,424 ราย)

- เทียบกับ เดือน ก.ค.66 (จำนวน 6,848 ราย) เพิ่มขึ้น 576 ราย คิดเป็น 8.41%
- เทียบกับ เดือน ส.ค.65 (จำนวน 7,418 ราย) เพิ่มขึ้น 6 ราย คิดเป็น 0.08%

นิติบุคคล	จำนวน (ราย)			เปรียบเทียบ ก.ค.66		เปรียบเทียบ ส.ค.65	
	ส.ค.66	ก.ค.66	ส.ค.65	เพิ่ม / ลด	%	เพิ่ม / ลด	%
• <b>ทั่วประเทศ</b>							
บจ.	6,313	5,839	5,830	474	8.12	483	8.28
คจ./คสน	1,103	1,007	1,581	96	9.53	-478	-30.23
บมจ.	8	2	7	6	300.00	1	14.29
<b>รวมทั่วประเทศ</b>	<b>7,424</b>	<b>6,848</b>	<b>7,418</b>	<b>576</b>	<b>8.41</b>	<b>6</b>	<b>0.08</b>
• <b>กรุงเทพมหานคร</b>							
บจ.	2,149	1,887	1,949	262	13.88	200	10.26
คจ./คสน	110	136	144	-26	-19.12	-34	-23.61
บมจ.	7	1	5	6	600.00	2	40.00
<b>รวม กทม.</b>	<b>2,266</b>	<b>2,024</b>	<b>2,098</b>	<b>242</b>	<b>11.96</b>	<b>168</b>	<b>8.01</b>
• <b>ภูมิภาค</b>							
บจ.	4,164	3,952	3,881	212	5.36	283	7.29
คจ./คสน	993	871	1,437	122	14.01	-444	-30.90
บมจ.	1	1	2	0	0.00	-1	-50.00
<b>รวม ภูมิภาค</b>	<b>5,158</b>	<b>4,824</b>	<b>5,320</b>	<b>334</b>	<b>6.92</b>	<b>-162</b>	<b>-3.05</b>

• จำนวนการจัดตั้งธุรกิจใหม่สะสม มกราคม – สิงหาคม 2566

นิติบุคคล	จำนวน (ราย) ม.ค. – ส.ค.			เปรียบเทียบ (ม.ค. – ส.ค.) ปี 2565		เปรียบเทียบ (ม.ค. – ส.ค.) ปี 2564	
	2566	2565	2564	เพิ่ม / ลด	%	เพิ่ม / ลด	%
<b>• ทั่วประเทศ</b>							
บจ.	51,632	41,784	37,074	9,848	23.57	14,558	39.27
คจ./คสน	9,877	11,738	15,131	-1,861	-15.85	-5,254	-34.72
บมจ.	49	55	31	-6	-10.91	18	58.06
<b>รวมทั่วประเทศ</b>	<b>61,558</b>	<b>53,577</b>	<b>52,236</b>	<b>7,981</b>	<b>14.90</b>	<b>9,322</b>	<b>17.85</b>
<b>• กรุงเทพมหานคร</b>							
บจ.	17,003	14,149	12,895	2,854	20.17	4,108	31.86
คจ./คสน	942	1,170	1,276	-228	-19.49	-334	-26.18
บมจ.	37	39	17	-2	-5.13	20	117.65
<b>รวม กทม.</b>	<b>17,982</b>	<b>15,358</b>	<b>14,188</b>	<b>2,624</b>	<b>17.09</b>	<b>3,794</b>	<b>26.74</b>
<b>• ภูมิภาค</b>							
บจ.	34,629	27,635	24,179	6,994	25.31	10,450	43.22
คจ./คสน	8,935	10,568	13,855	-1,633	-15.45	-4,920	-35.51
บมจ.	12	16	14	-4	-25.00	-2	-14.29
<b>รวม ภูมิภาค</b>	<b>43,576</b>	<b>38,219</b>	<b>38,048</b>	<b>5,357</b>	<b>14.02</b>	<b>5,528</b>	<b>14.53</b>

- **ทุนจดทะเบียนจัดตั้งธุรกิจใหม่ เดือน ส.ค.66 (จำนวน 24,905.75 ล้านบาท)**
  - เทียบกับ เดือน ก.ค.66 (จำนวน 16,648.21 ล้านบาท) เพิ่มขึ้น 8,257.54 ล้านบาท คิดเป็น 49.60%
  - เทียบกับ เดือน ส.ค.65 (จำนวน 24,393.41 ล้านบาท) เพิ่มขึ้น 512.34 ล้านบาท คิดเป็น 2.10%

นิติบุคคล	ทุนจดทะเบียน (ล้านบาท)			เปรียบเทียบ ก.ค.66		เปรียบเทียบ ส.ค.65	
	ส.ค.66	ก.ค.66	ส.ค.65	เพิ่ม / ลด	%	เพิ่ม / ลด	%
<b>• ทั่วประเทศ</b>							
บจ.	22,125.16	15,433.67	19,177.66	6,691.49	43.36	2,947.50	15.37
คจ./คสน	1,199.58	981.24	1,623.82	218.33	22.25	-424.24	-26.13
บมจ.	1,581.01	233.30	3,591.93	1,347.71	577.67	-2,010.92	-55.98
<b>รวมทั่วประเทศ</b>	<b>24,905.75</b>	<b>16,648.21</b>	<b>24,393.41</b>	<b>8,257.54</b>	<b>49.60</b>	<b>512.34</b>	<b>2.10</b>
<b>• กรุงเทพฯและปริมณฑล</b>							
บจ.	7,616.67	5,006.59	10,274.61	2,610.08	52.13	-2,657.94	-25.87
คจ./คสน	88.49	94.40	99.89	-5.91	-6.26	-11.41	-11.42
บมจ.	1,176.01	108.30	2,886.93	1,067.71	985.88	-1,710.92	-59.26
<b>รวม กทม.</b>	<b>8,881.17</b>	<b>5,209.29</b>	<b>13,261.43</b>	<b>3,671.88</b>	<b>70.49</b>	<b>-4,380.27</b>	<b>-33.03</b>
<b>• ภูมิภาค</b>							
บจ.	14,508.49	10,427.08	8,903.05	4,081.41	39.14	5,605.44	62.96
คจ./คสน	1,111.09	886.84	1,523.92	224.25	25.29	-412.84	-27.09
บมจ.	405.00	125.00	705.00	280.00	224.00	-300.00	-42.55
<b>รวม ภูมิภาค</b>	<b>16,024.58</b>	<b>11,438.92</b>	<b>11,131.97</b>	<b>4,585.66</b>	<b>40.09</b>	<b>4,892.61</b>	<b>43.95</b>

• ทุนจดทะเบียนจัดตั้งธุรกิจใหม่สะสม มกราคม - สิงหาคม 2566

นิติบุคคล	ทุนจดทะเบียน (ล้านบาท) (ม.ค. – ส.ค.)			เปรียบเทียบ (ม.ค. – ส.ค.) ปี 2565		เปรียบเทียบ (ม.ค. – ส.ค.) ปี 2564	
	2566	2565	2564	เพิ่ม / ลด	%	เพิ่ม / ลด	%
<b>• ทั่วประเทศ</b>							
บจ.	157,156.63	135,644.77	110,405.54	21,511.86	15.86	46,751.09	42.34
คจ./คสน	9,945.49	12,327.27	13,547.25	-2,381.78	-19.32	-3,601.76	-26.59
บมจ.	303,099.32	186,137.51	34,631.86	116,961.81	62.84	268,467.47	775.20
<b>รวมทั่วประเทศ</b>	<b>470,201.44</b>	<b>334,109.55</b>	<b>158,584.65</b>	<b>136,091.89</b>	<b>40.73</b>	<b>311,616.79</b>	<b>196.50</b>
<b>• กรุงเทพมหานคร</b>							
บจ.	58,089.48	61,997.25	47,831.69	-3,907.78	-6.30	10,257.78	21.45
คจ./คสน	726.25	860.52	846.51	-134.26	-15.60	-120.26	-14.21
บมจ.	294,714.91	167,955.49	25,044.50	126,759.42	75.47	269,670.41	1,076.76
<b>รวม กทม.</b>	<b>353,530.64</b>	<b>230,813.26</b>	<b>73,722.71</b>	<b>122,717.38</b>	<b>53.17</b>	<b>279,807.93</b>	<b>379.54</b>
<b>• ภูมิภาค</b>							
บจ.	99,067.16	73,647.52	62,573.85	25,419.64	34.52	36,493.31	58.32
คจ./คสน	9,219.23	11,466.75	12,700.73	-2,247.52	-19.60	-3,481.50	-27.41
บมจ.	8,384.42	18,182.02	9,587.36	-9,797.61	-53.89	-1,202.94	-12.55
<b>รวม ภูมิภาค</b>	<b>116,670.80</b>	<b>103,296.30</b>	<b>84,861.94</b>	<b>13,374.51</b>	<b>12.95</b>	<b>31,808.86</b>	<b>37.48</b>



## ► การเพิ่มทุนของธุรกิจ

- จำนวนการเพิ่มทุนของธุรกิจ เดือน ส.ค.66 (จำนวน 2,209 ราย)
  - เทียบกับ เดือน ก.ค.66 (จำนวน 1,957 ราย) เพิ่มขึ้น 252 ราย คิดเป็น 12.88%
  - เทียบกับ เดือน ส.ค.65 (จำนวน 1,783 ราย) เพิ่มขึ้น 426 ราย คิดเป็น 23.89%

นิติบุคคล	จำนวน (ราย)			เปรียบเทียบกับ ก.ค.66		เปรียบเทียบกับ ส.ค.65	
	ส.ค.66	ก.ค.66	ส.ค.65	เพิ่ม / ลด	%	เพิ่ม / ลด	%
• <b>ทั่วประเทศ</b>							
บจ.	1,910	1,680	1,512	230	13.69	398	26.32
คจ./คสน	292	270	255	22	8.15	37	14.51
บมจ.	7	7	16	0	0.00	-9	-56.25
<b>รวมทั่วประเทศ</b>	<b>2,209</b>	<b>1,957</b>	<b>1,783</b>	<b>252</b>	<b>12.88</b>	<b>426</b>	<b>23.89</b>
• <b>กรุงเทพมหานคร</b>							
บจ.	763	724	659	39	5.39	104	15.78
คจ./คสน	34	40	41	-6	-15.00	-7	-17.07
บมจ.	6	6	13	0	0.00	-7	-53.85
<b>รวม กทม.</b>	<b>803</b>	<b>770</b>	<b>713</b>	<b>33</b>	<b>4.29</b>	<b>90</b>	<b>12.62</b>
• <b>ภูมิภาค</b>							
บจ.	1,147	956	853	191	19.98	294	34.47
คจ./คสน	258	230	214	28	12.17	44	20.56
บมจ.	1	1	3	0	0.00	-2	-66.67
<b>รวม ภูมิภาค</b>	<b>1,406</b>	<b>1,187</b>	<b>1,070</b>	<b>219</b>	<b>18.45</b>	<b>336</b>	<b>31.40</b>

• จำนวนการเพิ่มทุนธุรกิจสะสม มกราคม - สิงหาคม 2566

นิติบุคคล	จำนวน (ราย) ม.ค. – ส.ค.			เปรียบเทียบ (ม.ค. – ส.ค.) ปี 2565		เปรียบเทียบ (ม.ค. – ส.ค.) ปี 2564	
	2566	2565	2564	เพิ่ม / ลด	%	เพิ่ม / ลด	%
<b>• ทั่วประเทศ</b>							
บจ.	12,628	9,904	8,527	2,724	27.50	4,101	48.09
คจ./คสน	2,046	1,806	1,680	240	13.29	366	21.79
บมจ.	175	195	167	-20	-10.26	8	4.79
<b>รวมทั่วประเทศ</b>	<b>14,849</b>	<b>11,905</b>	<b>10,374</b>	<b>2,944</b>	<b>24.73</b>	<b>4,475</b>	<b>43.14</b>
<b>• กรุงเทพมหานคร</b>							
บจ.	5,398	4,324	4,008	1,074	24.84	1,390	34.68
คจ./คสน	253	260	194	-7	-2.69	59	30.41
บมจ.	131	145	115	-14	-9.66	16	13.91
<b>รวม กทม.</b>	<b>5,782</b>	<b>4,729</b>	<b>4,317</b>	<b>1,053</b>	<b>22.27</b>	<b>1,465</b>	<b>33.94</b>
<b>• ภูมิภาค</b>							
บจ.	7,230	5,580	4,519	1,650	29.57	2,711	59.99
คจ./คสน	1,793	1,546	1,486	247	15.98	307	20.66
บมจ.	44	50	52	-6	-12.00	-8	-15.38
<b>รวม ภูมิภาค</b>	<b>9,067</b>	<b>7,176</b>	<b>6,057</b>	<b>1,891</b>	<b>26.35</b>	<b>3,010</b>	<b>49.69</b>

• มูลค่าการเพิ่มทุนของธุรกิจ เดือน ส.ค.66 (จำนวน 72,324.10 ล้านบาท)

- เทียบกับ เดือน ก.ค.66 (จำนวน 62,195.78 ล้านบาท) เพิ่มขึ้น 10,128.32 ล้านบาท คิดเป็น 16.28%
- เทียบกับ เดือน ส.ค.65 (จำนวน 108,597.89 ล้านบาท) ลดลง 36,273.79 ล้านบาท คิดเป็น 33.40%

นิติบุคคล	ทุนจดทะเบียน (ล้านบาท)			เปรียบเทียบ ก.ค.66		เปรียบเทียบ ส.ค.65	
	ส.ค.66	ก.ค.66	ส.ค.65	เพิ่ม / ลด	%	เพิ่ม / ลด	%

• **ทั่วประเทศ**

บจ.	64,211.37	55,729.03	69,823.92	8,482.34	15.22	-5,612.55	-8.04
คจ./คสน	751.59	763.34	621.79	-11.74	-1.54	129.80	20.88
บมจ.	7,361.14	5,703.41	38,152.18	1,657.72	29.07	-30,791.05	-80.71
<b>รวมทั่วประเทศ</b>	<b>72,324.10</b>	<b>62,195.78</b>	<b>108,597.89</b>	<b>10,128.32</b>	<b>16.28</b>	<b>-36,273.79</b>	<b>-33.40</b>

• **กรุงเทพฯ**

บจ.	37,756.67	35,750.83	50,907.51	2,005.84	5.61	-13,150.83	-25.83
คจ./คสน	63.17	75.87	35.67	-12.70	-16.74	27.50	77.09
บมจ.	7,198.83	5,591.81	35,554.53	1,607.01	28.74	-28,355.70	-79.75
<b>รวม กทม.</b>	<b>45,018.67</b>	<b>41,418.52</b>	<b>86,497.71</b>	<b>3,600.15</b>	<b>8.69</b>	<b>-41,479.03</b>	<b>-47.95</b>

• **ภูมิภาค**

บจ.	26,454.70	19,978.20	18,916.41	6,476.50	32.42	7,538.29	39.85
คจ./คสน	688.42	687.46	586.12	0.96	0.14	102.31	17.45
บมจ.	162.31	111.60	2,597.66	50.71	45.44	-2,435.35	-93.75
<b>รวม ภูมิภาค</b>	<b>27,305.43</b>	<b>20,777.26</b>	<b>22,100.18</b>	<b>6,528.17</b>	<b>31.42</b>	<b>5,205.24</b>	<b>23.55</b>

• มูลค่าการเพิ่มทุนของธุรกิจสะสม มกราคม - สิงหาคม 2566

นิติบุคคล	ทุนจดทะเบียน (ล้านบาท) (ม.ค. – ส.ค.)			เปรียบเทียบ (ม.ค. – ส.ค.) ปี 2565		เปรียบเทียบ (ม.ค. – ส.ค.) ปี 2564	
	2566	2565	2564	เพิ่ม / ลด	%	เพิ่ม / ลด	%
<b>• ทั่วประเทศ</b>							
บจ.	579,232.18	739,517.14	524,105.38	-	-21.67	55,126.80	10.52
คจ./คสน	5,456.24	4,829.94	5,409.10	626.30	12.97	47.14	0.87
บมจ.	170,121.99	195,318.73	199,018.04	-25,196.74	-12.90	-28,896.05	-14.52
<b>รวมทั่วประเทศ</b>	<b>754,810.40</b>	<b>939,665.80</b>	<b>728,532.51</b>	<b>-184,855.40</b>	<b>-19.67</b>	<b>26,277.89</b>	<b>3.61</b>
<b>• กรุงเทพมหานคร</b>							
บจ.	410,105.55	543,521.37	393,463.31	-133,415.83	-24.55	16,642.24	4.23
คจ./คสน	522.49	450.26	659.80	72.23	16.04	-137.31	-20.81
บมจ.	152,322.75	167,883.12	190,443.18	-15,560.37	-9.27	-38,120.43	-20.02
<b>รวม กทม.</b>	<b>562,950.78</b>	<b>711,854.76</b>	<b>584,566.28</b>	<b>-148,903.98</b>	<b>-20.92</b>	<b>-21,615.50</b>	<b>-3.70</b>
<b>• ภูมิภาค</b>							
บจ.	169,126.63	195,995.76	130,642.07	-26,869.13	-13.71	38,484.56	29.46
คจ./คสน	4,933.75	4,379.68	4,749.30	554.08	12.65	184.45	3.88
บมจ.	17,799.24	27,435.61	8,574.86	-9,636.36	-35.12	9,224.38	107.57
<b>รวม ภูมิภาค</b>	<b>191,859.62</b>	<b>227,811.05</b>	<b>143,966.23</b>	<b>-35,951.42</b>	<b>-15.78</b>	<b>47,893.39</b>	<b>33.27</b>

## ▶ การลดทุนของธุรกิจ

- จำนวนการลดทุนของธุรกิจ เดือน ส.ค.66 (จำนวน 213 ราย)
  - เทียบกับ เดือน ก.ค.66 (จำนวน 177 ราย) เพิ่มขึ้น 36 ราย คิดเป็น 20.34%
  - เทียบกับ เดือน ส.ค.65 (จำนวน 213 ราย) เท่าเดิม 0 ราย คิดเป็น 0.00%

นิติบุคคล	จำนวน (ราย)			เปรียบเทียบ ก.ค.66		เปรียบเทียบ ส.ค.65	
	ส.ค.66	ก.ค.66	ส.ค.65	เพิ่ม / ลด	%	เพิ่ม / ลด	%
• <b>ทั่วประเทศ</b>							
บจ.	148	130	143	18	13.85	5	3.50
กจ./กสน	54	42	63	12	28.57	-9	-14.29
บมจ.	11	5	7	6	120.00	4	57.14
<b>รวมทั่วประเทศ</b>	<b>213</b>	<b>177</b>	<b>213</b>	<b>36</b>	<b>20.34</b>	<b>0</b>	<b>0.00</b>
• <b>กรุงเทพมหานคร</b>							
บจ.	81	56	82	25	44.64	-1	-1.22
กจ./กสน	4	6	7	-2	-33.33	-3	-42.86
บมจ.	9	4	5	5	125.00	4	80.00
<b>รวม กทม.</b>	<b>94</b>	<b>66</b>	<b>94</b>	<b>28</b>	<b>42.42</b>	<b>0</b>	<b>0.00</b>
• <b>ภูมิภาค</b>							
บจ.	67	74	61	-7	-9.46	6	9.84
กจ./กสน	50	36	56	14	38.89	-6	-10.71
บมจ.	2	1	2	1	100.00	0	0.00
<b>รวม ภูมิภาค</b>	<b>119</b>	<b>111</b>	<b>119</b>	<b>8</b>	<b>7.21</b>	<b>0</b>	<b>0.00</b>

• จำนวนการลดทุนธุรกิจสะสม มกราคม - สิงหาคม 2566

นิติบุคคล	จำนวน (ราย) ม.ค. – ส.ค.			เปรียบเทียบ (ม.ค. – ส.ค.) ปี 2565		เปรียบเทียบ (ม.ค. – ส.ค.) ปี 2564	
	2566	2565	2564	เพิ่ม / ลด	%	เพิ่ม / ลด	%
<b>• ทั่วประเทศ</b>							
บจ.	830	718	773	112	15.60	57	7.37
คจ./คสน	356	349	384	7	2.01	-28	-7.29
บมจ.	137	136	140	1	0.74	-3	-2.14
<b>รวมทั่วประเทศ</b>	<b>1,323</b>	<b>1,203</b>	<b>1,297</b>	<b>120</b>	<b>9.98</b>	<b>26</b>	<b>2.00</b>
<b>• กรุงเทพมหานคร</b>							
บจ.	439	399	432	40	10.03	7	1.62
คจ./คสน	58	40	35	18	45.00	23	65.71
บมจ.	105	99	96	6	6.06	9	9.38
<b>รวม กทม.</b>	<b>602</b>	<b>538</b>	<b>563</b>	<b>64</b>	<b>11.90</b>	<b>39</b>	<b>6.93</b>
<b>• ภูมิภาค</b>							
บจ.	391	319	341	72	22.57	50	14.66
คจ./คสน	298	309	349	-11	-3.56	-51	-14.61
บมจ.	32	37	44	-5	-13.51	-12	-27.27
<b>รวม ภูมิภาค</b>	<b>721</b>	<b>665</b>	<b>734</b>	<b>56</b>	<b>8.42</b>	<b>-13</b>	<b>-1.77</b>

• มูลค่าการลงทุนของธุรกิจ เดือน ส.ค.66 (จำนวน 27,220.68 ล้านบาท)

- เทียบกับ เดือน ก.ค.66 (จำนวน 7,179.61 ล้านบาท) เพิ่มขึ้น 20,041.07 ล้านบาท คิดเป็น 279.14%
- เทียบกับ เดือน ส.ค.65 (จำนวน 11,390.37 ล้านบาท) เพิ่มขึ้น 15,830.31 ล้านบาท คิดเป็น 138.98%

นิติบุคคล	ทุนจดทะเบียน (ล้านบาท)			เปรียบเทียบ ก.ค.66		เปรียบเทียบ ส.ค.65	
	ส.ค.66	ก.ค.66	ส.ค.65	เพิ่ม / ลด	%	เพิ่ม / ลด	%
<b>• ทั่วประเทศ</b>							
บจ.	7,626.77	3,953.08	6,935.63	3,673.70	92.93	691.14	9.97
คจ./คสน	102.91	129.71	184.41	-26.80	-20.66	-81.50	-44.20
บมจ.	19,491.00	3,096.83	4,270.33	16,394.17	529.39	15,220.67	356.43
<b>รวมทั่วประเทศ</b>	<b>27,220.68</b>	<b>7,179.61</b>	<b>11,390.37</b>	<b>20,041.07</b>	<b>279.14</b>	<b>15,830.31</b>	<b>138.98</b>
<b>• กรุงเทพมหานคร</b>							
บจ.	4,796.31	1,428.60	4,495.17	3,367.70	235.73	301.14	6.70
คจ./คสน	2.85	14.50	17.60	-11.65	-80.34	-14.75	-83.81
บมจ.	19,183.71	3,096.82	4,136.61	16,086.90	519.47	15,047.11	363.75
<b>รวม กทม.</b>	<b>23,982.87</b>	<b>4,539.92</b>	<b>8,649.37</b>	<b>19,442.95</b>	<b>428.27</b>	<b>15,333.50</b>	<b>177.28</b>
<b>• ภูมิภาค</b>							
บจ.	2,830.47	2,524.47	2,440.46	306.00	12.12	390.01	15.98
คจ./คสน	100.06	115.21	166.81	-15.15	-13.15	-66.75	-40.02
บมจ.	307.28	0.01	133.73	307.28	3,680,840.61	173.56	129.79
<b>รวม ภูมิภาค</b>	<b>3,237.81</b>	<b>2,639.69</b>	<b>2,741.00</b>	<b>598.12</b>	<b>22.66</b>	<b>496.81</b>	<b>18.13</b>

• มูลค่าการลงทุนของธุรกิจสะสม มกราคม - สิงหาคม 2566

นิติบุคคล	ทุนจดทะเบียน (ล้านบาท) (ม.ค. – ส.ค.)			เปรียบเทียบ (ม.ค. – ส.ค.) ปี 2565		เปรียบเทียบ (ม.ค. – ส.ค.) ปี 2564	
	2566	2565	2564	เพิ่ม / ลด	%	เพิ่ม / ลด	%
<b>• ทั่วประเทศ</b>							
บจ.	299,683.98	149,112.49	37,003.19	150,571.49	100.98	262,680.79	709.89
คจ./คสน	1,175.46	4,813.43	968.22	-3,637.96	-75.58	207.24	21.40
บมจ.	149,862.37	52,393.10	108,645.36	97,469.27	186.03	41,217.02	37.94
<b>รวมทั่วประเทศ</b>	<b>450,721.82</b>	<b>206,319.02</b>	<b>146,616.77</b>	<b>244,402.79</b>	<b>118.46</b>	<b>304,105.04</b>	<b>207.41</b>
<b>• กรุงเทพมหานคร</b>							
บจ.	284,476.21	138,014.49	25,178.94	146,461.71	106.12	259,297.27	1,029.82
คจ./คสน	135.04	104.05	62.18	31.00	29.79	72.86	117.18
บมจ.	146,826.66	47,385.47	104,765.33	99,441.19	209.86	42,061.33	40.15
<b>รวม กทม.</b>	<b>431,437.91</b>	<b>185,504.01</b>	<b>130,006.45</b>	<b>245,933.90</b>	<b>132.58</b>	<b>301,431.46</b>	<b>231.86</b>
<b>• ภูมิภาค</b>							
บจ.	15,207.77	11,098.00	11,824.26	4,109.78	37.03	3,383.52	28.62
คจ./คสน	1,040.42	4,709.38	906.04	-3,668.96	-77.91	134.38	14.83
บมจ.	3,035.71	5,007.63	3,880.02	-1,971.92	-39.38	-844.32	-21.76
<b>รวม ภูมิภาค</b>	<b>19,283.90</b>	<b>20,815.01</b>	<b>16,610.32</b>	<b>-1,531.11</b>	<b>-7.36</b>	<b>2,673.58</b>	<b>16.10</b>



## ▶ การเลิกของธุรกิจ

- จำนวนการเลิกของธุรกิจ เดือน ส.ค.66 (จำนวน 2,007 ราย)
  - เทียบกับ เดือน ก.ค.66 (จำนวน 1,867 ราย) เพิ่มขึ้น 140 ราย คิดเป็น 7.50%
  - เทียบกับ เดือน ส.ค.65 (จำนวน 1,941 ราย) เพิ่มขึ้น 66 ราย คิดเป็น 3.40%

นิติบุคคล	จำนวน (ราย)			เปรียบเทียบกับ ก.ค.66		เปรียบเทียบกับ ส.ค.65	
	ส.ค.66	ก.ค.66	ส.ค.65	เพิ่ม / ลด	%	เพิ่ม / ลด	%
• <b>ทั่วประเทศ</b>							
บจ.	1,441	1,318	1,386	123	9.33	55	3.97
คจ./คสน	566	549	555	17	3.10	11	1.98
บมจ.	0	0	0	0	0.00	0	0.00
<b>รวมทั่วประเทศ</b>	<b>2,007</b>	<b>1,867</b>	<b>1,941</b>	<b>140</b>	<b>7.50</b>	<b>66</b>	<b>3.40</b>
• <b>กรุงเทพมหานคร</b>							
บจ.	667	570	640	97	17.02	27	4.22
คจ./คสน	79	85	88	-6	-7.06	-9	-10.23
บมจ.	0	0	0	0	0.00	0	0.00
<b>รวม กทม.</b>	<b>746</b>	<b>655</b>	<b>728</b>	<b>91</b>	<b>13.89</b>	<b>18</b>	<b>2.47</b>
• <b>ภูมิภาค</b>							
บจ.	774	748	746	26	3.48	28	3.75
คจ./คสน	487	464	467	23	4.96	20	4.28
บมจ.	0	0	0	0	0.00	0	0.00
<b>รวม ภูมิภาค</b>	<b>1,261</b>	<b>1,212</b>	<b>1,213</b>	<b>49</b>	<b>4.04</b>	<b>48</b>	<b>3.96</b>

• จำนวนการเลิกธุรกิจสะสม มกราคม – สิงหาคม 2566

นิติบุคคล	จำนวน (ราย) ม.ค. – ส.ค.			เปรียบเทียบ (ม.ค. – ส.ค.) ปี 2565		เปรียบเทียบ (ม.ค. – ส.ค.) ปี 2564	
	2566	2565	2564	เพิ่ม / ลด	%	เพิ่ม / ลด	%
<b>• ทั่วประเทศ</b>							
บจ.	7,439	6,299	5,065	1,140	18.10	2,374	46.87
คจ./คสน	3,531	3,191	2,180	340	10.65	1,351	61.97
บมจ.	1	3	1	-2	-66.67	0	0.00
<b>รวมทั่วประเทศ</b>	<b>10,971</b>	<b>9,493</b>	<b>7,246</b>	<b>1,478</b>	<b>15.57</b>	<b>3,725</b>	<b>51.41</b>
<b>• กรุงเทพมหานคร</b>							
บจ.	3,067	2,573	2,059	494	19.20	1,008	48.96
คจ./คสน	462	447	293	15	3.36	169	57.68
บมจ.	1	3	1	-2	-66.67	0	0.00
<b>รวม กทม.</b>	<b>3,530</b>	<b>3,023</b>	<b>2,353</b>	<b>507</b>	<b>16.77</b>	<b>1,177</b>	<b>50.02</b>
<b>• ภูมิภาค</b>							
บจ.	4,372	3,726	3,006	646	17.34	1,366	45.44
คจ./คสน	3,069	2,744	1,887	325	857	1,562	-532
บมจ.	0	0	0	0	0	0	0
<b>รวม ภูมิภาค</b>	<b>7,441</b>	<b>6,470</b>	<b>4,893</b>	<b>971</b>	<b>15.01</b>	<b>2,548</b>	<b>52.07</b>

• มูลค่าการเลิกของธุรกิจ เดือน ส.ค.66 (จำนวน 7,038.02 ล้านบาท)

- เทียบกับ เดือน ก.ค.66 (จำนวน 7,527.92 ล้านบาท) ลดลง 489.90 ล้านบาท คิดเป็น 6.51%
- เทียบกับ เดือน ส.ค.65 (จำนวน 12,503.99 ล้านบาท) ลดลง 5,465.97 ล้านบาท คิดเป็น 43.71%

นิติบุคคล	จดทะเบียน (ล้านบาท)			เปรียบเทียบ ก.ค.66		เปรียบเทียบ ส.ค.65	
	ส.ค.66	ก.ค.66	ส.ค.65	เพิ่ม / ลด	%	เพิ่ม / ลด	%
• <b>ทั่วประเทศ</b>							
บจ.	6,375.04	6,890.79	11,913.22	-515.74	-7.48	-5,538.18	-46.49
คจ./คสน	662.98	637.13	590.77	25.85	4.06	72.21	12.22
บมจ.	0.00	0.00	0.00	0.00	0.00	0.00	0.00
<b>รวมทั่วประเทศ</b>	<b>7,038.02</b>	<b>7,527.92</b>	<b>12,503.99</b>	<b>-489.90</b>	<b>-6.51</b>	<b>-5,465.97</b>	<b>-43.71</b>
• <b>กรุงเทพมหานคร</b>							
บจ.	2,988.30	3,097.32	8,078.83	-109.02	-3.52	-5,090.53	-63.01
คจ./คสน	70.24	102.86	81.09	-32.62	-31.71	-10.85	-13.38
บมจ.	0.00	0.00	0.00	0.00	0.00	0.00	0.00
<b>รวม กทม.</b>	<b>3,058.54</b>	<b>3,200.18</b>	<b>8,159.92</b>	<b>-141.64</b>	<b>-4.43</b>	<b>-5,101.37</b>	<b>-62.52</b>
• <b>ภูมิภาค</b>							
บจ.	3,386.74	3,793.46	3,834.39	-406.72	-10.72	-447.65	-11.67
คจ./คสน	592.74	534.27	509.68	58.47	10.94	83.06	16.30
บมจ.	0.00	0.00	0.00	0.00	0.00	0.00	0.00
<b>รวม ภูมิภาค</b>	<b>3,979.48</b>	<b>4,327.73</b>	<b>4,344.07</b>	<b>-348.26</b>	<b>-8.05</b>	<b>-364.60</b>	<b>-8.39</b>

• มูลค่าการเลิกของธุรกิจสะสม มกราคม - สิงหาคม 2566

นิติบุคคล	ทุนจดทะเบียน (ล้านบาท) (ม.ค. – ส.ค.)			เปรียบเทียบ (ม.ค. – ส.ค.) ปี 2565		เปรียบเทียบ (ม.ค. – ส.ค.) ปี 2564	
	2566	2565	2564	เพิ่ม / ลด	%	เพิ่ม / ลด	%
<b>•ทั่วประเทศ</b>							
บจ.	58,443.78	49,738.01	36,865.13	8,705.77	17.50	21,578.65	58.53
คจ./คสน	4,476.87	27,685.98	2,492.98	-23,209.11	-83.83	1,983.89	79.58
บมจ.	1,250.00	740.00	85.50	510.00	68.92	1,164.50	1,361.99
<b>รวมทั่วประเทศ</b>	<b>64,170.65</b>	<b>78,164.00</b>	<b>39,443.61</b>	<b>-13,993.34</b>	<b>-17.90</b>	<b>24,727.04</b>	<b>62.69</b>
<b>•กรุงเทพมหานคร</b>							
บจ.	40,911.69	23,245.37	21,919.94	17,666.33	76.00	18,991.75	86.64
คจ./คสน	724.61	403.89	377.08	320.72	79.41	347.53	92.16
บมจ.	1,250.00	740.00	85.50	510.00	68.92	1,164.50	1,361.99
<b>รวม กทม.</b>	<b>42,886.31</b>	<b>24,389.26</b>	<b>22,382.53</b>	<b>18,497.05</b>	<b>75.84</b>	<b>20,503.78</b>	<b>91.61</b>
<b>•ภูเก็ต</b>							
บจ.	17,532.09	26,492.65	14,945.19	-8,960.56	-33.82	2,586.90	17.31
คจ./คสน	3,752.26	27,282.09	2,115.90	-23,529.83	25,166.19	25,645.73	77.34
บมจ.	0.00	0.00	0.00	0.00	0.00	0.00	0.00
<b>รวม ภูเก็ต</b>	<b>21,284.35</b>	<b>53,774.74</b>	<b>17,061.09</b>	<b>-32,490.39</b>	<b>-60.42</b>	<b>4,223.26</b>	<b>24.75</b>

- ประเภทธุรกิจจัดตั้งใหม่สูงสุด 3 อันดับ

## จำนวนจัดตั้งธุรกิจใหม่สูงสุด

อันดับ	ประเภทธุรกิจ	จำนวน		ทุน	
		ราย	%	ล้านบาท	%
1	ก่อสร้างอาคารทั่วไป	584	7.87	1,536.27	6.17
2	อสังหาริมทรัพย์	482	6.49	2,714.28	10.90
3	ภัตตาคาร/ร้านอาหาร	360	4.85	808.32	3.25
	ธุรกิจอื่นๆ	5,998	80.79	19,846.88	79.68
รวม		7,424	100	24,905.75	100

## ทุนจดทะเบียนจัดตั้งธุรกิจใหม่สูงสุด

อันดับ	ประเภทธุรกิจ	ทุน		จำนวน	
		ล้านบาท	%	ราย	%
1	ผลิตยานยนต์อื่นๆ ซึ่งมีได้จัดประเภทไว้ในที่อื่น	4,155.50	16.68	4	0.05
2	อสังหาริมทรัพย์	2,714.28	10.90	482	6.49
3	ก่อสร้างอาคารทั่วไป	1,536.27	6.17	584	7.87
	ธุรกิจอื่นๆ	16,499.70	66.25	6,354	85.59
รวม		24,905.75	100	7,424	100

- การจดทะเบียนจัดตั้งแยกรายภาค

ภาค	จำนวน (ราย)	%	ทุน (ล้านบาท)	%
กรุงเทพมหานคร	2,266	30.53	8,881.17	35.66
กลาง	1,540	20.74	2,762.16	11.09
ตะวันออก	913	12.30	7,579.34	30.43
ตะวันออกเฉียงเหนือ	808	10.88	1,344.14	5.40
ใต้	957	12.89	2,692.37	10.81
เหนือ	730	9.83	1,319.46	5.30
ตะวันตก	210	2.83	327.12	1.31
<b>รวม</b>	<b>7,424</b>	<b>100</b>	<b>24,905.75</b>	<b>100</b>

- การจดทะเบียนจัดตั้งแยกจังหวัดที่ตั้ง สูงสุด 5 อันดับแรก

อันดับที่	จังหวัด	จำนวน (ราย)	%	ทุนทั้งหมด (ล้านบาท)	%
1	กรุงเทพมหานคร	2,266	30.52	8,881.17	35.66
2	ชลบุรี	590	7.95	2,581.74	10.37
3	ภูเก็ต	401	5.40	1,206.35	4.84
4	สมุทรปราการ	384	5.17	719.90	2.89
5	นนทบุรี	380	5.12	604.96	2.43
	จังหวัดอื่นๆ	3,403	45.84	10,911.63	43.81
	<b>รวม</b>	<b>7,424</b>	<b>100</b>	<b>24,905.75</b>	<b>100</b>

## ข้อมูลธุรกิจที่ดำเนินกิจการอยู่ทั่วประเทศ

## • จำนวนธุรกิจที่ดำเนินกิจการอยู่ทั่วประเทศ

สถานะ	จำนวน (ราย)	%	ทุน (ล้านบาท)	%
จดทะเบียนทั้งสิ้น	1,853,496		29.08	
ดำเนินกิจการ	888,090	100	21.52	100
- บจ.	684,080	77.03	15.25	70.85
- กจ.กสน.	202,589	22.81	0.48	2.22
- บมจ.	1,421	0.16	5.79	26.93

## • จำนวนธุรกิจที่ดำเนินกิจการอยู่ แบ่งตามทุนจดทะเบียน

ช่วงทุนจดทะเบียน	จำนวน (ราย)	สัดส่วน %	ทุน (ล้านบาท)	สัดส่วน %
0 – 1 ล้านบาท	518,247	58.36	0.45	2.09
> 1 – 5 ล้านบาท	273,553	30.80	0.94	4.37
> 5 – 100 ล้านบาท	78,488	8.84	2.15	9.99
> 100 ล้านบาท	17,802	2.00	17.98	83.55
<b>รวม</b>	<b>888,090</b>	<b>100</b>	<b>21.52</b>	<b>100</b>

## ภาคผนวก

หน้า

### การจดทะเบียนธุรกิจ

- จำนวนและทุนจดทะเบียนที่ดำเนินการอยู่ ก
- จำนวนธุรกิจและทุนจัดตั้งใหม่ ปี 2560 – 2566 ข
- จำนวนธุรกิจและทุนเลิกประกอบกิจการ ปี 2560 - 2566 ค



จำนวนธุรกิจคงอยู่ ปี 2560 - 2566

หน่วย : ราย

ปี	เดือน	ม.ค.	ก.พ.	มี.ค.	เม.ย.	พ.ค.	มิ.ย.	ก.ค.	ส.ค.	ก.ย.	ต.ค.	พ.ย.	ธ.ค.	เฉลี่ยต่อเดือน
2566		857,511	857,964	865,987	871,041	876,953	882,055	886,796	888,090					873,300
2565		816,033	822,541	828,706	833,124	837,840	842,632	846,797	849,410	846,954	849,958	852,395	850,480	839,739
2564		775,253	781,829	789,851	795,160	799,881	803,794	807,283	807,531	810,509	809,410	811,224	809,110	800,070
2563		751,662	757,178	762,229	765,345	768,371	765,775	768,874	770,278	774,012	770,087	772,068	769,208	766,257
2562		718,777	724,454	730,158	734,983	739,288	737,252	739,922	743,955	743,073	746,504	748,942	746,298	737,801
2561		685,718	691,227	696,852	699,511	703,770	704,249	706,192	710,587	710,944	711,478	714,478	712,939	703,995
2560		649,523	654,332	659,766	661,998	666,292	665,618	669,296	670,513	671,540	675,601	679,805	680,269	667,046
เฉลี่ย		750,640	755,646	761,936	765,880	770,342	771,625	775,023	777,195	759,505	760,506	763,152	761,384	

มูลค่าทุนจดทะเบียนธุรกิจคงอยู่ ปี 2560 - 2566

หน่วย : ล้านบาท

ปี	เดือน	ม.ค.	ก.พ.	มี.ค.	เม.ย.	พ.ค.	มิ.ย.	ก.ค.	ส.ค.	ก.ย.	ต.ค.	พ.ย.	ธ.ค.	เฉลี่ยต่อเดือน
2566		21,359,983.36	21,093,607.80	28,665,694.73	21,234,844.08	21,303,875.53	21,409,597.57	21,470,001.33	21,519,081.70					22,257,085.76
2565		19,564,475.15	19,659,033.02	19,739,426.74	19,832,255.33	20,036,928.40	20,228,189.02	20,325,766.46	20,396,088.11	20,464,524.60	27,675,294.92	20,730,543.29	21,188,127.67	20,820,054.39
2564		19,216,094.46	19,265,750.37	19,332,116.96	19,479,679.21	19,547,845.88	19,591,862.66	19,663,161.92	19,315,764.52	19,409,678.40	19,263,614.35	19,231,969.35	19,574,261.80	19,407,649.99
2563		18,401,818.33	18,428,925.38	18,559,375.59	18,630,695.55	18,450,186.86	18,445,328.98	18,532,929.63	18,576,871.79	18,619,251.80	18,636,192.93	18,672,760.75	19,175,625.46	18,594,163.59
2562		16,565,139.95	16,630,114.56	16,591,010.35	16,638,230.57	16,731,480.68	16,788,898.46	16,855,599.86	17,895,961.08	18,000,753.47	18,180,378.64	18,244,796.91	18,371,430.86	17,291,149.62
2561		17,167,032.98	17,241,225.09	17,307,168.63	17,559,656.48	17,666,874.70	17,784,992.57	17,851,407.69	17,966,319.52	18,013,831.50	17,790,681.36	17,771,760.25	16,524,882.74	17,553,819.46
2560		15,928,793.37	16,016,724.78	16,070,485.88	16,101,839.74	16,146,334.69	16,218,132.32	16,654,765.98	16,733,191.99	15,873,689.10	15,947,890.63	16,068,721.65	16,278,405.35	16,169,914.63
เฉลี่ย		18,314,762.51	18,333,625.86	19,466,468.41	18,496,742.99	18,554,789.53	18,638,143.08	18,764,804.69	18,914,754.10	18,396,954.81	19,582,342.14	18,453,425.37	18,518,788.98	

จำนวนธุรกิจจัดตั้งใหม่ ปี 2560 - 2566

ป

หน่วย : ราย

ปี \ เดือน	ม.ค.	ก.พ.	มี.ค.	เม.ย.	พ.ค.	มิ.ย.	ก.ค.	ส.ค.	ก.ย.	ต.ค.	พ.ย.	ธ.ค.	รวม	เพิ่มขึ้น/ลดลง	คิดเป็นร้อยละ	เฉลี่ยต่อเดือน
2566	8,466	8,537	9,179	6,041	7,437	7,626	6,848	7,424					61,558	-14,930	-20	7,695
2565	7,972	7,211	7,164	5,376	5,917	6,661	5,858	7,418	7,219	5,911	5,773	4,008	76,488	3,530	5	6,374
2564	7,283	7,265	8,841	5,972	5,568	6,093	5,661	5,553	5,820	5,555	5,642	3,705	72,958	9,618	15	6,080
2563	6,942	6,407	6,066	3,996	4,195	5,731	5,667	5,538	5,636	5,396	4,479	3,287	63,340	-8,145	-11	5,278
2562	7,311	6,563	6,876	5,944	5,942	5,586	6,459	5,973	6,954	5,751	4,968	3,158	71,485	-624	-1	5,957
2561	6,965	6,356	6,728	5,120	5,865	6,514	5,964	6,446	6,313	6,197	5,539	4,102	72,109	-2,408	-3	6,009
2560	6,279	5,751	6,772	4,783	5,832	6,525	5,979	7,159	6,532	6,003	6,597	6,305	74,517	10,229	16	6,210
เฉลี่ย	7,317	6,870	7,375	5,319	5,822	6,391	6,062	6,502	6,412	5,802	5,500	4,094				

ทุนจดทะเบียนธุรกิจจัดตั้งใหม่ ปี 2560 - 2566

หน่วย : ล้านบาท

ปี \ เดือน	ม.ค.	ก.พ.	มี.ค.	เม.ย.	พ.ค.	มิ.ย.	ก.ค.	ส.ค.	ก.ย.	ต.ค.	พ.ย.	ธ.ค.	รวม	เพิ่มขึ้น/ลดลง	คิดเป็นร้อยละ	เฉลี่ยต่อเดือน
2566	20,847.11	19,139.78	299,608.53	20,897.87	28,414.47	39,739.72	16,648.21	24,905.75					470,201.44	40,373	9	58,775
2565	29,081.96	19,376.01	25,939.56	171,105.77	14,357.13	20,744.36	29,111.36	24,393.41	19,827.45	34,606.73	20,069.48	21,215.60	429,828.82	200,020	87	35,819
2564	30,930.14	19,717.90	19,426.89	20,697.64	21,513.71	20,921.90	13,543.18	11,833.29	13,973.77	21,965.41	16,983.40	18,301.28	229,808.51	-5,470	-2	19,151
2563	16,256.48	30,298.74	24,576.08	9,012.56	9,672.53	14,757.72	16,714.65	14,316.28	12,782.75	43,746.31	15,559.85	27,584.78	235,278.73	-92,192	-28	19,607
2562	17,693.48	16,858.69	17,840.27	15,000.18	35,218.31	15,147.73	22,866.26	17,172.50	28,315.24	98,509.85	21,395.78	21,451.96	327,470.24	-46,820	-13	27,289
2561	17,940.77	17,636.12	25,255.48	36,362.73	21,090.29	24,589.14	26,354.69	23,233.88	48,027.05	19,962.54	75,167.57	38,669.84	374,290.12	-145,405	-28	31,191
2560	16,492.45	26,989.28	26,641.16	21,832.12	31,411.93	40,916.91	21,258.71	47,354.17	31,628.28	39,723.07	68,462.88	146,984.22	519,695.17	282,912	119	43,308
เฉลี่ย	21,320.34	21,430.93	62,755.42	42,129.84	23,096.91	25,259.64	20,928.15	23,315.61	25,759.09	43,085.65	36,273.16	45,701.28				

จำนวนธุรกิจเล็กประกอบกิจการ ปี 2560 - 2566

ก

หน่วย : ราย

ปี \ เดือน	ม.ค.	ก.พ.	มี.ค.	เม.ย.	พ.ค.	มิ.ย.	ก.ค.	ส.ค.	ก.ย.	ต.ค.	พ.ย.	ธ.ค.	รวม	เพิ่มขึ้น/ลดลง	คิดเป็นร้อยละ	เฉลี่ยต่อเดือน
2566	1,297	869	1,102	936	1,234	1,659	1,867	2,007					10,971	-10,909	-50	1,371
2565	999	669	926	850	1,102	1,463	1,543	1,941	1,946	1,973	2,684	5,784	21,880	2,554	13	1,823
2564	1,105	583	790	612	792	1,048	1,140	1,176	1,503	1,976	2,892	5,709	19,326	-1,594	-8	1,611
2563	1,407	815	947	817	905	1,336	1,261	1,337	1,568	2,057	2,457	6,013	20,920	-1,209	-5	1,743
2562	1,401	812	1,075	985	1,130	1,264	1,594	1,755	1,938	2,116	2,393	5,666	22,129	354	2	1,844
2561	1,350	810	928	795	1,014	1,392	1,688	1,740	1,899	2,166	2,482	5,511	21,775	331	2	1,815
2560	1,157	657	1,167	878	1,074	1,548	1,626	1,755	1,717	1,797	2,306	5,762	21,444	506	2	1,787
เฉลี่ย	1,245	745	991	839	1,036	1,387	1,531	1,673	1,762	2,014	2,536	5,741				

มูลค่าทุนธุรกิจเล็กประกอบกิจการ ปี 2560 - 2566

หน่วย : ล้านบาท

ปี \ เดือน	ม.ค.	ก.พ.	มี.ค.	เม.ย.	พ.ค.	มิ.ย.	ก.ค.	ส.ค.	ก.ย.	ต.ค.	พ.ย.	ธ.ค.	รวม	เพิ่มขึ้น/ลดลง	คิดเป็นร้อยละ	เฉลี่ยต่อเดือน
2566	4,268.20	2,939.46	22,684.96	5,177.20	8,239.90	6,295.00	7,527.92	7,038.02					64,170.66	-62,878	-49	8,021
2565	2,447.17	25,643.99	12,380.99	9,110.66	3,760.77	5,168.37	7,148.05	12,503.99	10,081.49	7,315.55	9,417.60	22,069.76	127,048.39	-257,328	-67	10,587
2564	7,910.54	6,366.74	5,550.37	5,162.68	2,322.75	3,145.81	4,152.42	4,832.30	5,764.59	207,653.57	109,271.11	22,243.95	384,376.83	292,511	318	32,031
2563	3,900.91	6,026.22	4,529.10	3,785.92	2,975.35	5,132.40	7,668.80	5,408.66	8,480.09	7,788.42	19,442.98	16,726.78	91,865.63	-20,237	-18	7,655
2562	4,462.43	2,531.97	3,002.79	3,830.03	3,538.68	4,973.14	8,279.00	28,933.07	15,361.27	8,050.57	7,409.97	21,729.84	112,102.77	11,347	11	9,342
2561	5,563.38	9,785.19	3,169.08	7,893.95	4,432.84	8,486.80	6,282.14	10,156.98	6,555.09	10,088.58	8,754.68	19,586.55	100,755.27	-1,042	-1	8,396
2560	2,856.45	2,565.93	3,643.01	3,952.05	10,432.56	8,084.60	5,997.58	7,845.14	10,503.37	10,030.56	7,518.99	28,366.92	101,797.16	-46,673	-31	8,483
เฉลี่ย	4,487.01	7,979.93	7,851.47	5,558.93	5,100.41	5,898.02	6,722.27	10,959.74	9,457.65	41,821.21	26,969.22	21,787.30				