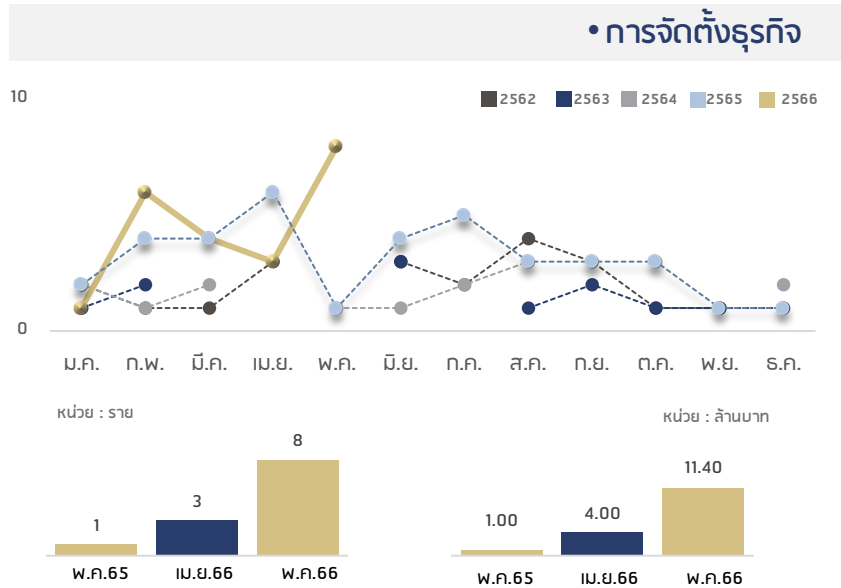


- เป็นธุรกิจที่มีแนวโน้มเติบโต เนื่องจากสังคมเมืองในยุคปัจจุบันมีแนวโน้มเป็นโรคออฟฟิศซินโดรมมากขึ้น จากพฤติกรรมการทำงาน และใช้ชีวิตที่รีบเร่ง และขาดการออกกำลังกาย
- จำนวนการจดทะเบียนจัดตั้งเพิ่มขึ้น 7 เท่า มูลค่าทุนจดทะเบียนเพิ่มขึ้น 10 เท่า จากช่วงเวลาเดียวกันของปีที่ผ่านมา สอดคล้องกับแนวโน้มวิถีชีวิตการดำเนินกิจกรรมของคนในสังคม
- ผลประกอบการปี 2564 มีทิศทางที่ดีขึ้น รายได้ 417.35 ล้านบาท เพิ่มขึ้น 69% และในส่วนกำไรกลับมาถึงผลบวกอยู่ที่ 37.23 ล้านบาท คาดว่าเป็นผลมาจากการฟื้นตัวจากสถานการณ์โควิด ทำให้ธุรกิจด้านการบริการกลับมาฟื้นตัว

การจัดประเภทธุรกิจของนิติบุคคล

86902 : กิจกรรมด้านกายภาพบำบัด

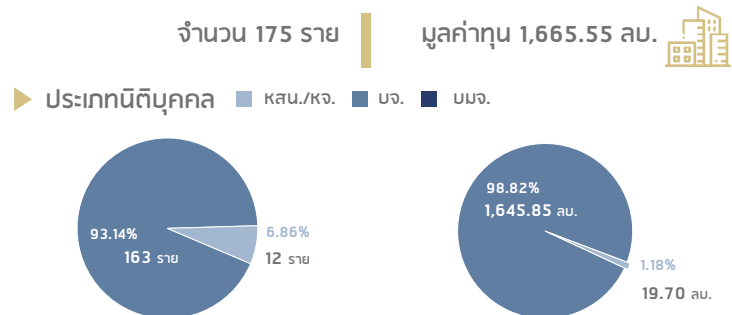
ภาพรวมธุรกิจ



จำนวนการจัดตั้งธุรกิจกายภาพบำบัด ในปี 2566 (ม.ค. – พ.ค.) มีจำนวน 22 ราย โดยในเดือนพฤษภาคม 2566 เพียงเดือนเดียวมีนิติบุคคลจัดตั้งถึง 8 ราย ซึ่งถือเป็นจำนวนการจัดตั้งธุรกิจรายเดือนของธุรกิจกายภาพบำบัดที่มากที่สุดในรอบ 5 ปีที่ผ่านมา

มูลค่าทุนการจัดตั้งธุรกิจของเดือนพฤษภาคม 2566 มีมูลค่าทุนจำนวน 11.40 ล้านบาท เพิ่มขึ้นจากเดือนที่ผ่านมา (เม.ย.66) 1.8 เท่า และเมื่อเทียบช่วงระยะเวลาเดียวกันของปีที่ผ่านมาของ (พ.ค.65) เพิ่มขึ้น 10 เท่า โดยจำนวนและทุนสอดคล้องในทิศทางเดียวกันและแนวโน้มเพิ่มสูงขึ้นอย่างต่อเนื่อง

• ธุรกิจที่ดำเนินกิจการอยู่



*จัดประเภทธุรกิจ ตามหลักการจัดการมาตรฐานอุตสาหกรรม (ประเทศไทย) ปี 2552 กระทรวงแรงงาน

▶ ขนาดธุรกิจ

■ S ■ M ■ L



▶ ที่ตั้งนิติบุคคล

ที่ตั้งของนิติบุคคล	จำนวน		ทุน	
	ราย	%	ล้านบาท	%
กรุงเทพมหานคร	91	52.00	1,284.31	77.11
กลาง	33	18.86	134.84	8.10
ตะวันออก	11	6.29	15.00	0.90
ตะวันออกเฉียงเหนือ	8	4.57	17.00	1.02
ใต้	13	7.43	49.20	2.95
เหนือ	15	8.57	155.10	9.31
ตะวันตก	4	2.28	10.10	0.61

จังหวัดในภูมิภาคที่มีนิติบุคคลอยู่สูงสุด 5 อันดับแรก

1. นนทบุรี 13 ราย	2. สุพรรณบุรี 9 ราย	3. เชียงใหม่ 8 ราย	4. ภูเก็ต 7 ราย	5. ปทุมธานี 6 ราย
----------------------	------------------------	-----------------------	--------------------	----------------------

▶ การลงทุนของต่างชาติในนิติบุคคลไทย

ปี	ล้านบาท	สัญชาติ	มูลค่า (ล้านบาท)	%
2563	32.24	ไทย	1,632.31	98.00
2564	13.28	จีน	14.85	0.89
2565	31.43	อเมริกัน	5.41	0.32
		ญี่ปุ่น	5.24	0.31
ณ พ.ค.65	30.72	สัญชาติอื่นๆ	7.74	0.48
ณ พ.ค.66	33.24	รวม	1,665.55	100.00

*ข้อมูลงบการเงิน ณ วันที่ 31 พ.ค. 66

▶ **ผลประกอบการของธุรกิจ

▶ ผลประกอบการ

หน่วย : ล้านบาท

ปี	2562	2563	2564
ปีงบการเงิน	2562	2563	2564
รายได้รวม	267.73	246.94	417.35
กำไร (ขาดทุน) สุทธิ	-18.79	-15.29	37.23

▶ อัตราส่วนทางการเงิน

หน่วย : ล้านบาท

ปี	2562	2563	2564
ปีงบการเงิน	2562	2563	2564
ผลตอบแทนต่อสินทรัพย์ (%)	-2.25	-1.84	3.66
อัตรากำไรสุทธิ (%)	-7.17	-6.39	9.49
อัตราส่วนสภาพคล่อง (เท่า)	1.26	2.76	4.21
อัตราส่วนหนี้สินต่อทุน (เท่า)	0.20	0.15	0.12

และบริการที่ครอบคลุมตอบโจทย์ผู้ใช้บริการ และเพิ่มสาขาโดยเฉพาะตัวเมืองที่ประชากรอยู่หนาแน่น ประกอบกับสถานการณ์เศรษฐกิจที่เริ่มกลับเข้าสู่ภาวะปกติ และกระแสการตื่นตัวรักสุขภาพของคนรุ่นใหม่ ส่งผลให้ภาพรวมผลประกอบการกลับมามีทิศทางที่ดีขึ้น ในปีงบการเงิน 2564 ที่ผ่านมา อัตรากำไรสุทธิของธุรกิจกายภาพบำบัดพลิกกลับมาเป็นบวกอยู่ที่ 9.49% สอดคล้องกับผลตอบแทนสินทรัพย์ที่มีแนวโน้มดีขึ้น สะท้อนถึงประสิทธิภาพในการใช้สินทรัพย์ในการดำเนินงานเพื่อสร้างรายได้ที่เหมาะสม

ธุรกิจกายภาพบำบัด ที่ดำเนินกิจการอยู่ ณ 31 พฤษภาคม 2566 มีจำนวน 175 ราย คิดเป็น 0.01% ของธุรกิจทั้งหมดที่ดำเนินการอยู่ และมีมูลค่าทุน 1,665.55 ล้านบาท คิดเป็น 0.007% ของธุรกิจทั้งหมดที่ดำเนินการอยู่ในประเทศไทย

ธุรกิจส่วนใหญ่ดำเนินการในรูปแบบ บริษัทจำกัด มีจำนวน 163 ราย คิดเป็น 93.14% และมีมูลค่าทุน 1,645.85 ล้านบาท โดยเป็นธุรกิจที่มีทุนจดทะเบียน ไม่เกิน 1 ล้านบาท จำนวน 102 ราย ทุนฯ ในช่วง 1.01 - 5.00 ล้านบาท จำนวน 64 ราย ทุนฯ ในช่วง 5.01 - 100 ลบ. จำนวน 7 ราย และทุนฯ มากกว่า 100 ล้านบาท จำนวน 2 ราย โดยเป็นธุรกิจขนาดเล็ก (S) มากที่สุด จำนวน 174 ราย คิดเป็น 99.43% ธุรกิจขนาดกลาง (M) จำนวน 1 ราย คิดเป็น 0.57% ซึ่งธุรกิจดังกล่าวไม่มีผู้ดำเนินธุรกิจขนาดใหญ่ (L)

ส่วนใหญ่ตั้งอยู่ในกรุงเทพมหานคร จำนวน 91 ราย คิดเป็น 52.00% และมีทุนจดทะเบียนรวม 1,284.31 ล้านบาท คิดเป็น 77.11%

ภาคกลางมีนิติบุคคลที่ดำเนินการอยู่เป็นอันดับ 2 จำนวน 33 ราย คิดเป็น 18.86% และภาคเหนือ เป็นอันดับ 3 จำนวน 15 ราย คิดเป็น 8.57% โดยจังหวัดในภูมิภาคที่มีนิติบุคคลดำเนินการอยู่สูงสุดได้แก่ นนทบุรี จำนวน 13 ราย

การลงทุนของต่างชาติสูงสุด ได้แก่ จีน จำนวน 14.85 ล้านบาท คิดเป็น 0.89% ของมูลค่าการลงทุนในประเภทธุรกิจนี้ อันดับ 2 คือ อเมริกัน จำนวน 5.41 ล้านบาท คิดเป็น 0.32% และอันดับ 3 ญี่ปุ่น จำนวน 5.24 ล้านบาท คิดเป็น 0.31%

ภาพรวมผลประกอบการของ ธุรกิจกายภาพบำบัด ในปี 2562 - 2564 รายได้มีความผันผวน โดยในปี 2564 มีรายได้ 417.35 ล้านบาท เพิ่มขึ้นจากปี 2563 เพิ่มขึ้น 69% ทั้งนี้หากพิจารณาผลประกอบการด้านกำไรในปี 2562 - 2563 มีภาวะขาดทุน แต่ในปี 2564 ล้านบาท มีกำไรอยู่ที่ 37.23 ล้านบาท

ในช่วงที่มีการระบาดของโรคโควิด-19 เนื่องจากธุรกิจกายภาพบำบัดเป็นธุรกิจประเภทบริการที่มีการสัมผัสกัน จึงถือเป็นอุปสรรคในการประกอบธุรกิจเป็นอย่างมาก ภายหลังจากการระบาดของโรคโควิดเริ่มคลี่คลาย ธุรกิจประเภทบริการโดยเฉพาะสุขภาพจึงสามารถกลับมาเปิดให้บริการอย่างเต็มรูปแบบ ขยายธุรกิจ

จำนวนประชากรไทยแยกตามช่วงอายุ ปี พ.ศ. 2565

ช่วงอายุ	จำนวน (คน)	เปอร์เซ็นต์
0 – 14 ปี	10,606,364	16.05
15 – 24 ปี	8,245,417	12.48
25 – 54 ปี	29,718,540	44.97
55 – 64 ปี	8,884,311	13.44
65 ปี ขึ้นไป	8,635,843	13.07
รวม	66,238,023	100

ที่มา : สำนักงานสถิติแห่งชาติ


ปัจจุบันประเทศไทยกำลังก้าวเข้าสู่สังคมผู้สูงอายุ จากสถิติจำนวนประชากรไทยช่วงอายุ 25 - 54 ปี หรือกลุ่มวัยทำงานมีจำนวนมากถึงเกือบ 30 ล้านคน หรือ 45 เปอร์เซ็นต์ของประชากรไทยทั้งหมด อัตราการเกิดและการตายลดลง รวมถึงอายุขัยเฉลี่ยของคนไทยที่เพิ่มขึ้น ส่งผลให้ประชากรกลุ่มวัยทำงานมีช่วงเวลาในการทำงานที่ยาวนานมากขึ้น ทำให้ประชากรส่วนนี้เริ่มตระหนักถึงการดูแลสุขภาพ โดยเฉพาะคนทำงานออฟฟิศที่มีพฤติกรรมการทำงานหน้าจอกอมพิวเตอร์เป็นเวลานานและไม่ปรับเปลี่ยนพฤติกรรมการทำงานจึงเป็นโรคออฟฟิศซินโดรม (Office Syndrome) ซึ่งพบในประชากรสังคมเพิ่มขึ้นอย่างชัดเจน

คลินิกกายภาพบำบัด จึงถือเป็นทางเลือกใหม่ของคนในวัยทำงาน รวมถึงผู้ที่มีอาการบาดเจ็บทางกล้ามเนื้อและกระดูกที่อาจเกิดจากการเล่นกีฬาหรือพฤติกรรมการใช้ชีวิตที่ผิดปกติ เนื่องจากสามารถเข้าถึงบริการและนวัตกรรมเครื่องมือในการรักษาที่ตอบโจทย์ตามมาตรฐานสากลและสะดวกสบาย โดยคลินิกกายภาพบำบัดจะต้องมีบุคลากรที่เรียนจบด้านกายภาพบำบัดและสอบได้ใบประกอบวิชาชีพตามกฎหมาย ซึ่งปัจจุบันนี้วิชาชีพกายภาพบำบัดเป็นที่ต้องการในตลาดเป็นอย่างมากและมีอัตราการแข่งขันสูงในการสอบเข้าเรียนต่อมหาวิทยาลัย

ในปัจจุบัน คลินิกกายภาพบำบัดให้บริการรักษาหลากหลายวิธี เช่น การใช้ความร้อนแสง เสียง ไฟฟ้า การดัด การดึง การนวด การบริหารร่างกาย การใช้เครื่องมือทางกายภาพชนิดต่าง ๆ เพื่อฟื้นฟู ป้องกัน ปรับปรุง แก้ไขสมรรถภาพของร่างกายที่เสื่อมสภาพหรือพิการให้กลับสู่สภาพปกติ โดยธุรกิจกายภาพบำบัด มีการปรับตัวที่น่าสนใจเพื่อเข้าถึงกลุ่มลูกค้าที่มีพฤติกรรมการใช้ชีวิตตามสภาพสังคมที่เปลี่ยนแปลง และเปิดใจมองหาทางเลือกที่หลากหลายเพื่อการรักษาที่ตอบโจทย์มากขึ้น มีการบูรณาการแพทยศาสตร์อื่น ๆ มาร่วมในการรักษา ทั้งแพทย์แผนจีน เช่น การฝังเข็ม และการครอบแก้ว และแพทย์แผนไทย โดยเฉพาะการนวดไทยซึ่งถือเป็นโอกาสที่จะยกระดับบุคลากรในภาคส่วนเหล่านี้ รวมถึงมีการผสมผสานการรักษา ร่วมกับการออกกำลังกาย เช่น พิลาทิส ซึ่งจะต้องมีนักกายภาพบำบัดเฉพาะด้านที่มีประสบการณ์เป็นผู้ให้การรักษา นอกจากนี้แล้วยังมีการขยายฐานลูกค้าไปสู่กลุ่มลูกค้าธุรกิจ เช่น การให้ส่วนลดพนักงานบริษัทในการรักษาที่คลินิกที่เป็นพันธมิตร การขยายสาขาในพื้นที่กรุงเทพฯ และปริมณฑลมากขึ้นเพื่อเข้าถึงกลุ่มวัยทำงานโดยตรง รวมถึงเพิ่มช่องทางการรับรู้ พร้อมการจองเข้ารับบริการผ่านทางออนไลน์ โซเชียลมีเดีย และแพลตฟอร์มออนไลน์ เช่น GoWabi

จากการสำรวจผู้เล่นในตลาดธุรกิจกายภาพบำบัด ปัจจุบันมีแบรนด์กีฬาแห่งหนึ่งเห็นโอกาสในการต่อยอดธุรกิจไปสู่ด้านสุขภาพ โดยลงทุนสร้างคลินิกกายภาพบำบัด และศูนย์วิทยาศาสตร์การกีฬา เป็นการเสริมธุรกิจด้านกีฬาและสุขภาพอย่างครบวงจร สามารถบูรณาการเก็บข้อมูลพฤติกรรมผู้ใช้สินค้าและบริการเพื่อสร้างรายได้ไปยังยั่งยืนในอนาคต

กรมพัฒนาธุรกิจการค้า ได้มีส่วนสนับสนุนผู้ประกอบการธุรกิจด้านกายภาพบำบัด โดยการส่งเสริมธุรกิจกลุ่ม Health & Wellness ด้วยตลาดดิจิทัล เป็นการจับมือกับโกวาบี (ไทยแลนด์) เจ้าของ GoWabi แพลตฟอร์มด้านสุขภาพและความงามชั้นนำ จัดกิจกรรมส่งเสริมผู้ประกอบการธุรกิจกลุ่มความงามและสุขภาพ (Wellness) โดยดึงผู้เชี่ยวชาญมาเป็นพี่เลี้ยงในการเพิ่มช่องทางสร้างโอกาสบนตลาดออนไลน์ พร้อมจัดแคมเปญกระตุ้นยอดขาย สร้างรายได้ขยายฐานลูกค้า และสร้างความน่าเชื่อถือให้กับกลุ่มธุรกิจด้านสุขภาพให้สามารถเติบโตในตลาดได้อย่างยั่งยืน



ธุรกิจกายภาพบำบัด

• สถิติการจัดตั้งธุรกิจ

ตารางจำนวนการจัดตั้ง (ราย)

เดือน	จำนวนนิติบุคคลจดทะเบียนจัดตั้งใหม่ (ราย)				
	พ.ศ.2562	พ.ศ.2563	พ.ศ.2564	พ.ศ.2565	พ.ศ.2566
มกราคม	2	1	2	2	1
กุมภาพันธ์	1	2	1	4	6
มีนาคม	1	-	2	4	4
เมษายน	3	-	-	6	3
พฤษภาคม	-	-	1	1	8
มิถุนายน	3	3	1	4	
กรกฎาคม	2	-	2	5	
สิงหาคม	4	1	3	3	
กันยายน	3	2	-	3	
ตุลาคม	1	1	3	3	
พฤศจิกายน	1	1	-	1	
ธันวาคม	-	1	2	1	
รวม	21	12	17	37	22

ตารางมูลค่าทุนจดทะเบียน (ล้านบาท)

เดือน	มูลค่าทุนจดทะเบียนจัดตั้งใหม่ (ล้านบาท)				
	พ.ศ.2562	พ.ศ.2563	พ.ศ.2564	พ.ศ.2565	พ.ศ.2566
มกราคม	6.00	5.00	2.00	6.00	5.00
กุมภาพันธ์	2.00	2.00	4.00	4.50	7.00
มีนาคม	2.00	-	3.90	5.00	4.00
เมษายน	4.00	-	-	20.05	4.00
พฤษภาคม	-	-	4.00	1.00	11.40
มิถุนายน	7.00	142.00	1.00	9.00	
กรกฎาคม	6.00	-	6.00	17.10	
สิงหาคม	3.90	1.00	3.00	7.20	
กันยายน	7.80	2.00	-	3.00	
ตุลาคม	17.00	1.00	3.24	26.50	
พฤศจิกายน	1.00	2.00	-	1.00	
ธันวาคม	-	3.00	4.00	1.00	
รวม	56.70	158.00	31.40	101.35	31.40

• นิติบุคคลดำเนินการ

ตารางนิติบุคคลดำเนินการอยู่แยกตามที่ตั้งสำนักงานแห่งใหญ่

ที่ตั้ง	คงอยู่	
	ราย	ล้านบาท
กทม.	91	1,284.31
กลาง (11 จังหวัด)	33	134.84
ชียนาก	-	-
นครปฐม	2	1.80
นนทบุรี	13	16.50
ปทุมธานี	6	7.30
พระนครศรีอยุธยา	1	0.50
ลพบุรี	-	-
สมุทรปราการ	9	7.74
สมุทรสาคร	1	1.00
สระบุรี	1	100.00
สิงห์บุรี	-	-
อ่างทอง	-	-
ตะวันตก (6 จังหวัด)	4	10.00
กาญจนบุรี	-	-
ประจวบคีรีขันธ์	1	4.00
เพชรบุรี	1	5.00
ราชบุรี	1	-
สมุทรสงคราม	-	-
สุพรรณบุรี	1	1
ตะวันออก (8 จังหวัด)	11	15.00
จันทบุรี	-	-
ฉะเชิงเทรา	2	2.00
ชลบุรี	6	10.00
ตราด	-	-
นครนายก	-	-
ปราจีนบุรี	-	-
ระยอง	3	3.00
สระแก้ว	-	-
ใต้ (14 จังหวัด)	15	155.10
กระบี่	1	130.00
ชุมพร	-	-
ตรัง	-	-
นครศรีธรรมราช	-	-
นราธิวาส	-	-
ปัตตานี	-	-
พังงา	-	-
พัทลุง	-	-
ภูเก็ต	7	13.10
ยะลา	-	-
ระนอง	-	-
สงขลา	3	4.00
สตูล	-	-
สุราษฎร์ธานี	4	8.00

ที่ตั้ง	คงอยู่	
	ราย	ล้านบาท
เหนือ (17 จังหวัด)	13	49.20
กำแพงเพชร	-	-
ชัยภูมิ	2	2.00
เชียงใหม่	8	38.30
ตาก	-	-
นครสวรรค์	-	-
น่าน	-	-
พะเยา	1	5.00
พิจิตร	-	-
พิษณุโลก	1	1.90
เพชรบูรณ์	1	2.00
แพร่	-	-
แม่ฮ่องสอน	-	-
ลำปาง	-	-
ลำพูน	-	-
สุโขทัย	-	-
อุตรดิตถ์	-	-
อุทัยธานี	-	-
ตะวันออกเฉียงเหนือ (2- จังหวัด)	8	17.00
กาฬสินธุ์	-	-
ขอนแก่น	4	5.00
ชัยภูมิ	-	-
นครพนม	-	-
นครราชสีมา	3	7.00
บึงกาฬ	-	-
บุรีรัมย์	-	-
มหาสารคาม	-	-
มุกดาหาร	-	-
ยโสธร	-	-
ร้อยเอ็ด	-	-
เลย	-	-
ศรีสะเกษ	-	-
สกลนคร	1	5.00
สุรินทร์	-	-
หนองคาย	-	-
หนองบัวลำภู	-	-
อำนาจเจริญ	-	-
อุดรธานี	-	-
อุบลราชธานี	-	-
รวมภูมิภาค	84	381.24

• งบการเงิน

ตารางผลประกอบการแยกตามขนาดของธุรกิจ

ปีงบการเงิน	2562	2563	2564*
รายได้รวม			
	หน่วย:ล้านบาท		
ขนาดเล็ก (S)	251.06	212.40	358.69
ขนาดกลาง (M)	16.66	34.54	58.66
ขนาดใหญ่ (L)	-	-	-
รวมทุกขนาด	267.73	246.94	417.35
กำไร (ขาดทุน) สุทธิรวม			
	หน่วย:ล้านบาท		
ขนาดเล็ก (S)	-21.36	-15.11	19.64
ขนาดกลาง (M)	2.57	-0.18	17.59
ขนาดใหญ่ (L)	-	-	-
รวมทุกขนาด	-18.79	-15.29	37.23

ตารางอัตราส่วนทางการเงิน

ปีงบการเงิน	2562	2563	2564*
ผลตอบแทนต่อสินทรัพย์			
ขนาดเล็ก (S)	-2.58	-1.90	2.01
ขนาดกลาง (M)	30.86	-0.52	33.45
ขนาดใหญ่ (L)	-	-	-
รวมทุกขนาด	-2.25	-1.84	3.66
อัตรากำไรสุทธิ (Net Income Ratio)			
ขนาดเล็ก (S)	-8.71	-7.38	5.88
ขนาดกลาง (M)	15.44	-0.51	29.99
ขนาดใหญ่ (L)	-	-	-
รวมทุกขนาด	-7.17	-6.39	9.49
อัตราส่วนสภาพคล่อง (เท่า)			
ขนาดเล็ก (S)	1.39	3.58	4.93
ขนาดกลาง (M)	0.12	0.19	1.36
ขนาดใหญ่ (L)	-	-	-
รวมทุกขนาด	1.26	2.76	4.21
อัตราส่วนหนี้สินต่อทุน (D/E Ratio)			
ขนาดเล็ก (S)	0.18	0.11	0.09
ขนาดกลาง (M)	2.80	7.21	0.92
ขนาดใหญ่ (L)	-	-	-
รวมทุกขนาด	0.20	0.15	0.12

*ข้อมูลงบการเงิน ณ วันที่ 31 พ.ค. 66