

การจดทะเบียนธุรกิจ  
ประจำไตรมาส 1 / 2566  
(ม.ค. – มี.ค. 2566)





กรมพัฒนาธุรกิจการค้า  
Department of Business Development

# ข้อมูลการจดทะเบียนธุรกิจ ไตรมาส 1 / 2566

กรมพัฒนาธุรกิจการค้า  
เมษายน 2566

# สารบัญ

หน้า

## การจดทะเบียนธุรกิจประจำปีไตรมาส

1. การจัดตั้งธุรกิจใหม่	4
- จำนวนจัดตั้งธุรกิจใหม่	5
- ทุนจดทะเบียนจัดตั้งใหม่	6
2 การจดทะเบียนเพิ่มทุน	7
- จำนวนการเพิ่มทุนของธุรกิจ	7
- มูลค่าการเพิ่มทุนของธุรกิจ	8
3 การจดทะเบียนลดทุน	9
- จำนวนการลดทุนของธุรกิจ	9
- มูลค่าการลดทุนของธุรกิจ	10
4. การเลิกประกอบกิจการ	11
- จำนวนการเลิกของธุรกิจ	11
- มูลค่าการเลิกของธุรกิจ	12
5. ประเภทธุรกิจจัดตั้งใหม่สูงสุด 3 อันดับ	13
6. การจดทะเบียนจัดตั้งแยกรายภาค	14
7. ข้อมูลธุรกิจที่ดำเนินกิจการอยู่ทั่วประเทศ	15

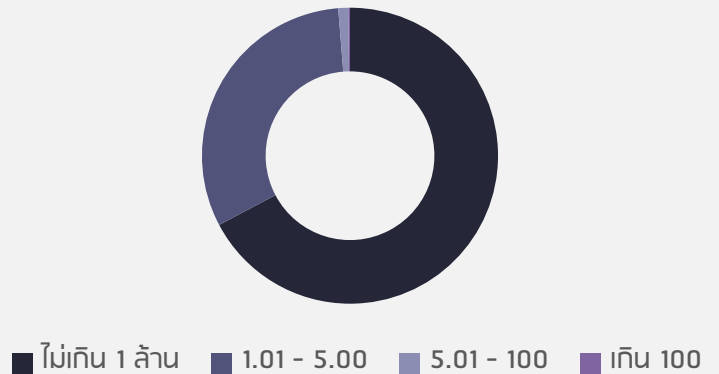
## ▶ การจัดตั้งธุรกิจใหม่

เดือน ไตรมาส 1 / 2566		กทพ.		ภูมิภาค	
• จำนวน (ราย)	26,182	7,460	(28.49%)	18,722	(71.51%)
• ทุนจดทะเบียน(ล้านบาท)	339,595.43	293,384.17	(86.39%)	46,211.26	(13.61%)

### โครงสร้างธุรกิจ

- การจัดตั้งธุรกิจใหม่แบ่งตามช่วงทุน

≤ 1 ลม.	17,609 ราย	(67.26%)
1.01 – 5.00 ลม.	8,239 ราย	(31.47%)
5.01 -100 ลม.	286 ราย	(1.09%)
> 100 ลม	48 ราย	(0.18%)



- ขนาดธุรกิจ

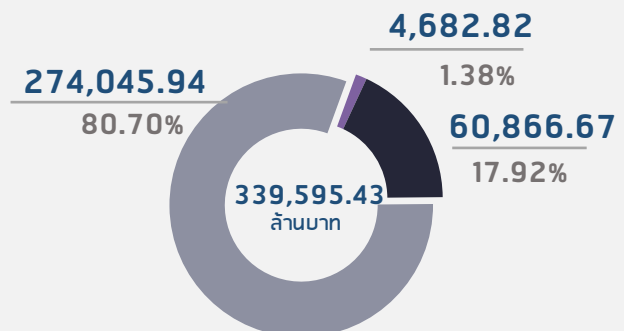
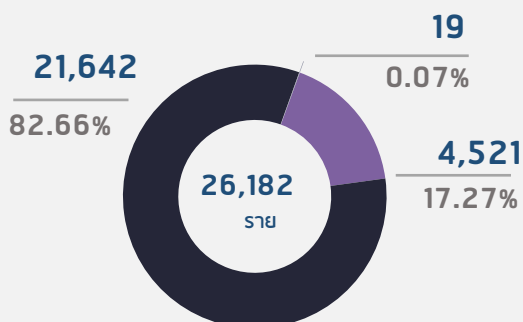
**S** 99.69%  
26,100 ราย  
49,505.23 ลม.  
14.58%

**M** 0.23%  
61 ราย  
8,675.34 ลม.  
2.55%

**L** 0.08%  
21 ราย  
281,414.86 ลม.  
82.87%

- ประเภทธุรกิจ

● กจ./กสจ. ● บจ. ● บมจ.



## ▶ การจัดตั้งธุรกิจ

- จำนวนจัดตั้งธุรกิจใหม่ ไตรมาส 1/2566 (จำนวน 26,182 ราย)
  - เทียบกับ ไตรมาส 4/2565 (จำนวน 15,692 ราย) เพิ่มขึ้น 10,490 ราย คิดเป็น 66.85%
  - เทียบกับ ไตรมาส 1/2565 (จำนวน 22,347 ราย) เพิ่มขึ้น 3,835 ราย คิดเป็น 17.16%

นิติบุคคล	จำนวน (ราย)			เปรียบเทียบ Q1/66 กับ Q4/65		เปรียบเทียบ Q1/66 กับ Q1/65	
	Q1/2566	Q4/2565	Q1/2565	เพิ่ม / ลด	%	เพิ่ม / ลด	%
• <b>ทั่วประเทศ</b>							
บจ.	21,642	12,803	17,081	8,839	69.04	4,561	26.70
คจ./คสน	4,521	2,876	5,245	1,645	57.20	-724	-13.80
บมจ.	19	13	21	6	46.15	-2	-9.52
<b>รวมทั่วประเทศ</b>	<b>26,182</b>	<b>15,692</b>	<b>22,347</b>	<b>10,490</b>	<b>66.85</b>	<b>3,835</b>	<b>17.16</b>
• <b>กรุงเทพมหานคร</b>							
บจ.	7,022	4,363	5,777	2,659	60.94	1,245	21.55
คจ./คสน	424	298	477	126	42.28	-53	-11.11
บมจ.	14	7	15	7	100.00	-1	-6.67
<b>รวม กทม.</b>	<b>7,460</b>	<b>4,668</b>	<b>6,269</b>	<b>2,792</b>	<b>59.81</b>	<b>1,191</b>	<b>19.00</b>
• <b>ภูมิภาค</b>							
บจ.	14,620	8,440	11,304	6,180	73.22	3,316	29.33
คจ./คสน	4,097	2,578	4,768	1,519	58.92	-671	-14.07
บมจ.	5	6	6	-1	-16.67	-1	-16.67
<b>รวม ภูมิภาค</b>	<b>18,722</b>	<b>11,024</b>	<b>16,078</b>	<b>7,698</b>	<b>69.83</b>	<b>2,644</b>	<b>16.44</b>

- **ทุนจดทะเบียนจัดตั้งธุรกิจใหม่ ไตรมาส 1/2566 (จำนวน 339,595.43 ล้านบาท)**
  - เทียบกับ ไตรมาส 4/2565 (จำนวน 75,891.81 ล้านบาท) เพิ่มขึ้น 263,703.62 ล้านบาท คิดเป็น 347.47%
  - เทียบกับ ไตรมาส 1/2565 (จำนวน 74,397.53 ล้านบาท) เพิ่มขึ้น 265,197.90 ล้านบาท คิดเป็น 356.46%

นิติบุคคล	ทุนจดทะเบียน (ล้านบาท)			เปรียบเทียบ Q1/66 กับ Q4/65		เปรียบเทียบ Q1/66 กับ Q1/65	
	Q1/2566	Q4/2565	Q1/2565	เพิ่ม / ลด	%	เพิ่ม / ลด	%
<b>• ทัวประเทศ</b>							
บจ.	60,866.67	70,297.89	57,770.87	-9,431.22	-13.42	3,095.80	5.36
คจ./คสน	4,682.82	3,066.48	5,553.56	1,616.34	52.71	-870.74	-15.68
บมจ.	274,045.94	2,527.44	11,073.11	271,518.50	10,742.81	262,972.84	2,374.88
<b>รวมทัวประเทศ</b>	<b>339,595.43</b>	<b>75,891.81</b>	<b>74,397.53</b>	<b>263,703.62</b>	<b>347.47</b>	<b>265,197.90</b>	<b>356.46</b>
<b>• กรุงเทพมหานคร</b>							
บจ.	23,405.28	34,655.27	26,687.13	-11,249.99	-32.46	-3,281.85	-12.30
คจ./คสน	326.65	273.02	354.87	53.63	19.64	-28.22	-7.95
บมจ.	269,652.24	1,202.94	6,366.11	268,449.30	22,316.03	263,286.14	4,135.75
<b>รวม กทม.</b>	<b>293,384.17</b>	<b>36,131.24</b>	<b>33,408.11</b>	<b>257,252.93</b>	<b>712.00</b>	<b>259,976.07</b>	<b>778.18</b>
<b>• ภูมิภาค</b>							
บจ.	37,461.38	35,642.61	31,083.74	1,818.77	5.10	6,377.65	20.52
คจ./คสน	4,356.17	2,793.46	5,198.69	1,562.71	55.94	-842.52	-16.21
บมจ.	4,393.70	1,324.50	4,707.00	3,069.20	231.73	-313.30	-6.66
<b>รวม ภูมิภาค</b>	<b>46,211.26</b>	<b>39,760.57</b>	<b>40,989.43</b>	<b>6,450.69</b>	<b>16.22</b>	<b>5,221.83</b>	<b>12.74</b>

## ▶ การเพิ่มทุนของธุรกิจ

- จำนวนการเพิ่มทุนของธุรกิจ ไตรมาส 1/2566 (จำนวน 5,017 ราย)
  - เทียบกับ ไตรมาส 4/2565 (จำนวน 5,752 ราย) ลดลง 735 ราย คิดเป็น 12.78%
  - เทียบกับ ไตรมาส 1/2565 (จำนวน 4,335 ราย) เพิ่มขึ้น 682 ราย คิดเป็น 15.73%

นิติบุคคล	จำนวน (ราย)			เปรียบเทียบ Q1/66 กับ Q4/65		เปรียบเทียบ Q1/66 กับ Q1/65	
	Q1/2566	Q4/2565	Q1/2565	เพิ่ม / ลด	%	เพิ่ม / ลด	%

### • ทัวประเทศ

บจ.	4,229	5,019	3,585	-790	-15.74	644	17.96
คจ./คสน	755	695	714	60	8.63	41	5.74
บมจ.	33	38	36	-5	-13.16	-3	-8.33
<b>รวมทัวประเทศ</b>	<b>5,017</b>	<b>5,752</b>	<b>4,335</b>	<b>-735</b>	<b>-12.78</b>	<b>682</b>	<b>15.73</b>

### • กรุงเทพมหานคร

บจ.	1,786	2,239	1,515	-453	-20.23	271	17.89
คจ./คสน	89	113	109	-24	-21.24	-20	-18.35
บมจ.	24	29	29	-5	-17.24	-5	-17.24
<b>รวม กทม.</b>	<b>1,899</b>	<b>2,381</b>	<b>1,653</b>	<b>-482</b>	<b>-20.24</b>	<b>246</b>	<b>14.88</b>

### • ภูมิภาค

บจ.	2,443	2,780	2,070	-337	-12.12	373	18.02
คจ./คสน	666	582	605	84	14.43	61	10.08
บมจ.	9	9	7	0	0.00	2	28.57
<b>รวม ภูมิภาค</b>	<b>3,118</b>	<b>3,371</b>	<b>2,682</b>	<b>-253</b>	<b>-7.51</b>	<b>436</b>	<b>16.26</b>

• มูลค่าการเพิ่มทุนของธุรกิจ ไตรมาส 1/2566 (จำนวน 383,128.49 ล้านบาท)

- เทียบกับ ไตรมาส 4/2565 (จำนวน 795,680.35 ล้านบาท) ลดลง 412,551.86 ล้านบาท คิดเป็น 51.85%
- เทียบกับ ไตรมาส 1/2565 (จำนวน 253,210.42 ล้านบาท) เพิ่มขึ้น 129,918.08 ล้านบาท คิดเป็น 51.31%

นิติบุคคล	ทุนจดทะเบียน (ล้านบาท)			เปรียบเทียบ Q1/66 กับ Q4/65		เปรียบเทียบ Q1/66 กับ Q1/65	
	Q1/2566	Q4/2565	Q1/2565	เพิ่ม / ลด	%	เพิ่ม / ลด	%
<b>• ทัวประเทศ</b>							
บจ.	285,468.34	468,869.38	234,528.59	-183,401.04	-39.12	50,939.75	21.72
คจ./คสน	1,932.12	2,135.26	2,055.70	-203.15	-9.51	-123.59	-6.01
บมจ.	95,728.04	324,675.71	16,626.12	-228,947.67	-70.52	79,101.92	475.77
<b>รวมทัวประเทศ</b>	<b>383,128.49</b>	<b>795,680.35</b>	<b>253,210.42</b>	<b>-412,551.86</b>	<b>-51.85</b>	<b>129,918.08</b>	<b>51.31</b>
<b>• กรุงเทพมหานคร</b>							
บจ.	217,952.89	352,990.90	117,641.17	-135,038.01	-38.26	100,311.72	85.27
คจ./คสน	199.83	189.21	273.71	10.62	5.61	-73.88	-26.99
บมจ.	83,651.96	323,138.33	16,048.79	-239,486.38	-74.11	67,603.16	421.24
<b>รวม กทม.</b>	<b>301,804.68</b>	<b>676,318.45</b>	<b>133,963.67</b>	<b>-374,513.77</b>	<b>-55.38</b>	<b>167,841.00</b>	<b>125.29</b>
<b>• ภูมิภาค</b>							
บจ.	67,515.45	115,878.48	116,887.42	-48,363.03	-41.74	-49,371.98	-42.24
คจ./คสน	1,732.29	1,946.06	1,781.99	-213.77	-10.98	-49.71	-2.79
บมจ.	12,076.08	1,537.37	577.33	10,538.71	685.50	11,498.75	1,991.72
<b>รวม ภูมิภาค</b>	<b>81,323.82</b>	<b>119,361.91</b>	<b>119,246.74</b>	<b>-38,038.09</b>	<b>-31.87</b>	<b>-37,922.93</b>	<b>-31.80</b>



## ▶ การลดทุนของธุรกิจ

- จำนวนการลดทุนของธุรกิจ ไตรมาส 1/2566 (จำนวน 426 ราย)

- เทียบกับ ไตรมาส 4/2565 (จำนวน 676 ราย) ลดลง 250 ราย คิดเป็น 36.98%
- เทียบกับ ไตรมาส 1/2565 (จำนวน 382 ราย) เพิ่มขึ้น 44 ราย คิดเป็น 11.52%

นิติบุคคล	จำนวน (ราย)			เปรียบเทียบ Q1/66 กับ Q4/65		เปรียบเทียบ Q1/66 กับ Q1/65	
	Q1/2566	Q4/2565	Q1/2565	เพิ่ม / ลด	%	เพิ่ม / ลด	%

- ทั่วประเทศ

บจ.	268	479	236	-211	-44.05	32	13.56
คจ./คสน	135	174	122	-39	-22.41	13	10.66
บมจ.	23	23	24	0	0.00	-1	-4.17
<b>รวมทั่วประเทศ</b>	<b>426</b>	<b>676</b>	<b>382</b>	<b>-250</b>	<b>-36.98</b>	<b>44</b>	<b>11.52</b>

- กรุงเทพมหานคร

บจ.	142	268	135	-126	-47.01	7	5.19
คจ./คสน	19	31	17	-12	-38.71	2	11.76
บมจ.	20	20	20	0	0.00	0	0.00
<b>รวม กทม.</b>	<b>181</b>	<b>319</b>	<b>172</b>	<b>-138</b>	<b>-43.26</b>	<b>9</b>	<b>5.23</b>

- ภูมิภาค

บจ.	126	211	101	-85	-40.28	25	24.75
คจ./คสน	116	143	105	-27	-18.88	11	10.48
บมจ.	3	3	4	0	0.00	-1	-25.00
<b>รวม ภูมิภาค</b>	<b>245</b>	<b>357</b>	<b>210</b>	<b>-112</b>	<b>-31.37</b>	<b>35</b>	<b>16.67</b>

• มูลค่าการลงทุนของธุรกิจ ไตรมาส 1/2566 (จำนวน 363,920.63 ล้านบาท)

- เทียบกับ ไตรมาส 4/2565 (จำนวน 87,387.95 ล้านบาท) เพิ่มขึ้น 276,532.68 ล้านบาท คิดเป็น 316.44%
- เทียบกับ ไตรมาส 1/2565 (จำนวน 138,987.09 ล้านบาท) เพิ่มขึ้น 224,933.53 ล้านบาท คิดเป็น 161.84%

นิติบุคคล	ทุนจดทะเบียน (ล้านบาท)			เปรียบเทียบ Q1/66 กับ Q4/65		เปรียบเทียบ Q1/66 กับ Q1/65	
	Q1/2566	Q4/2565	Q1/2565	เพิ่ม / ลด	%	เพิ่ม / ลด	%
<b>• ทั่วประเทศ</b>							
บจ.	264,920.65	40,739.44	114,976.67	224,181.21	550.28	149,943.98	130.41
คจ./คสน	570.32	459.71	270.55	110.62	24.06	299.77	110.80
บมจ.	98,429.65	46,188.80	23,739.86	52,240.85	113.10	74,689.79	314.62
<b>รวมทั้งประเทศ</b>	<b>363,920.63</b>	<b>87,387.95</b>	<b>138,987.09</b>	<b>276,532.68</b>	<b>316.44</b>	<b>224,933.53</b>	<b>161.84</b>
<b>• กรุงเทพมหานคร</b>							
บจ.	259,004.73	33,958.21	112,030.22	225,046.52	662.72	146,974.51	131.19
คจ./คสน	61.77	21.69	46.43	40.08	184.79	15.34	33.04
บมจ.	98,386.85	45,989.05	23,334.24	52,397.80	113.94	75,052.61	321.64
<b>รวม กทม.</b>	<b>357,453.35</b>	<b>79,968.95</b>	<b>135,410.89</b>	<b>277,484.40</b>	<b>346.99</b>	<b>222,042.46</b>	<b>163.98</b>
<b>• ภูมิภาค</b>							
บจ.	5,915.92	6,781.23	2,946.45	-865.30	-12.76	2,969.47	100.78
คจ./คสน	508.55	438.02	224.12	70.54	16.10	284.43	126.91
บมจ.	42.80	199.75	405.62	-156.95	-78.57	-362.82	-89.45
<b>รวม ภูมิภาค</b>	<b>6,467.28</b>	<b>7,418.99</b>	<b>3,576.20</b>	<b>-951.72</b>	<b>-12.83</b>	<b>2,891.08</b>	<b>80.84</b>

## ▶ การเลิกของธุรกิจ

- จำนวนการเลิกของธุรกิจ ไตรมาส 1/2566 (จำนวน 3,268 ราย)
  - เทียบกับ ไตรมาส 4/2565 (จำนวน 10,441 ราย) ลดลง 7,173 ราย คิดเป็น 68.70%
  - เทียบกับ ไตรมาส 1/2565 (จำนวน 2,594 ราย) เพิ่มขึ้น 674 ราย คิดเป็น 25.98%

นิติบุคคล	จำนวน (ราย)			เปรียบเทียบ Q1/66 กับ Q4/65		เปรียบเทียบ Q1/66 กับ Q1/65	
	Q1/2566	Q4/2565	Q1/2565	เพิ่ม / ลด	%	เพิ่ม / ลด	%
• <b>ทั่วประเทศ</b>							
บจ.	2,091	7,555	1,713	-5,464	-72.32	378	22.07
คจ./คสน	1,177	2,886	880	-1,709	-59.22	297	33.75
บมจ.	0	0	1	0	0.00	-1	-100.00
<b>รวมทั่วประเทศ</b>	<b>3,268</b>	<b>10,441</b>	<b>2,594</b>	<b>-7,173</b>	<b>-68.70</b>	<b>674</b>	<b>25.98</b>
• <b>กรุงเทพมหานคร</b>							
บจ.	754	3,376	622	-2,622	-77.67	132	21.22
คจ./คสน	144	544	112	-400	-73.53	32	28.57
บมจ.	0	0	1	0	0.00	-1	-100.00
<b>รวม กทม.</b>	<b>898</b>	<b>3,920</b>	<b>735</b>	<b>-3,022</b>	<b>-77.09</b>	<b>163</b>	<b>22.18</b>
• <b>ภูมิภาค</b>							
บจ.	1,337	4,179	1,091	-2,842	-68.01	246	22.55
คจ./คสน	1,033	2,342	768	-1,309	-55.89	265	34.51
บมจ.	0	0	0	0	0.00	0	0.00
<b>รวม ภูมิภาค</b>	<b>2,370</b>	<b>6,521</b>	<b>1,859</b>	<b>-4,151</b>	<b>-63.66</b>	<b>511</b>	<b>27.49</b>

• มูลค่าการเลิกของธุรกิจ ไตรมาส 1/2566 (จำนวน 29,892.62 ล้านบาท)

- เทียบกับ ไตรมาส 4/2565 (จำนวน 38,802.91 ล้านบาท) ลดลง 8,910.29 ล้านบาท คิดเป็น 22.96%
- เทียบกับ ไตรมาส 1/2565 (จำนวน 40,472.15 ล้านบาท) ลดลง 10,579.53 ล้านบาท คิดเป็น 26.14%

นิติบุคคล	จดทะเบียน (ล้านบาท)			เปรียบเทียบ Q1/66 กับ Q4/65		เปรียบเทียบ Q1/66 กับ Q1/65	
	Q1/2566	Q4/2565	Q1/2565	เพิ่ม / ลด	%	เพิ่ม / ลด	%
• <b>ทั่วประเทศ</b>							
บจ.	28,146.12	35,463.06	15,460.62	-7,316.94	-20.63	12,685.49	82.05
คจ./คสน	1,746.50	3,339.85	25,006.53	-1,593.35	-47.71	-23,260.03	-93.02
บมจ.	0.00	0.00	5.00	0.00	0.00	-5.00	-100.00
<b>รวมทั่วประเทศ</b>	<b>29,892.62</b>	<b>38,802.91</b>	<b>40,472.15</b>	<b>-8,910.29</b>	<b>-22.96</b>	<b>-10,579.53</b>	<b>-26.14</b>
• <b>กรุงเทพมหานคร</b>							
บจ.	23,443.94	21,390.04	4,658.09	2,053.90	9.60	18,785.85	403.29
คจ./คสน	440.29	706.55	87.47	-266.26	-37.68	352.82	403.36
บมจ.	0.00	0.00	5.00	0.00	0.00	-5.00	-100.00
<b>รวม กทม.</b>	<b>23,884.23</b>	<b>22,096.59</b>	<b>4,750.56</b>	<b>1,787.64</b>	<b>8.09</b>	<b>19,133.67</b>	<b>402.77</b>
• <b>ภูมิภาค</b>							
บจ.	4,702.18	14,073.02	10,802.53	-9,370.84	-66.59	-6,100.35	-56.47
คจ./คสน	1,306.21	2,633.30	24,919.06	-1,327.09	-50.40	-23,612.84	-94.76
บมจ.	0.00	0.00	0.00	0.00	0.00	0.00	0.00
<b>รวม ภูมิภาค</b>	<b>6,008.39</b>	<b>16,706.32</b>	<b>35,721.59</b>	<b>-10,697.93</b>	<b>-64.04</b>	<b>-29,713.20</b>	<b>-83.18</b>

- ประเภทธุรกิจจัดตั้งใหม่สูงสุด 3 อันดับ

## จำนวนจัดตั้งธุรกิจใหม่สูงสุด

อันดับ	ประเภทธุรกิจ	จำนวน		ทุน	
		ราย	%	ล้านบาท	%
1	ก่อสร้างอาคารทั่วไป	2,118	8.09	3,869.10	1.14
2	อสังหาริมทรัพย์	1,916	7.32	8,423.33	2.48
3	ภัตตาคาร/ร้านอาหาร	1,228	4.69	2,433.11	0.72
	ธุรกิจอื่นๆ	20,920	79.90	324,869.89	95.66
รวม		26,182	100	339,595.43	100

## ทุนจดทะเบียนจัดตั้งธุรกิจใหม่สูงสุด

อันดับ	ประเภทธุรกิจ	ทุน		จำนวน	
		ล้านบาท	%	ราย	%
1	โทรคมนาคม	138,211.90	40.70	5	0.02
2	โฮลดิ้ง	129,417.51	38.11	205	0.78
3	อสังหาริมทรัพย์	8,423.33	2.48	1,916	7.32
	ธุรกิจอื่นๆ	63,542.69	18.71	24,056	91.88
รวม		339,595.43	100	26,182	100

- การจดทะเบียนจัดตั้งแยกรายภาค

ภาค	จำนวน (ราย)	%	ทุน (ล้านบาท)	%
กรุงเทพมหานคร	7,460	28.49	293,384.17	86.39
กลาง	5,401	20.63	12,092.35	3.56
ตะวันออก	3,270	12.49	10,954.49	3.23
ตะวันออกเฉียงเหนือ	2,830	10.81	5,065.58	1.49
ใต้	3,658	13.97	9,016.49	2.66
เหนือ	2,800	10.69	7,725.61	2.27
ตะวันตก	763	2.91	1,356.74	0.40
<b>รวม</b>	<b>26,182</b>	<b>100</b>	<b>339,595.43</b>	<b>100</b>

- การจดทะเบียนจัดตั้งแยกจังหวัดที่ตั้ง สูงสุด 5 อันดับแรก

อันดับที่	จังหวัด	จำนวน (ราย)	%	ทุนทั้งหมด (ล้านบาท)	%
1	กรุงเทพมหานคร	7,460	28.49	293,384.17	86.39
2	ชลบุรี	2,174	8.30	6,564.20	1.93
3	ภูเก็ต	1,564	5.97	4,660.45	1.37
4	นนทบุรี	1,421	5.43	2,557.64	0.75
5	ปทุมธานี	1,259	4.81	2,625.18	0.77
	จังหวัดอื่นๆ	12,304	47.00	29,803.79	8.82
<b>รวม</b>		<b>26,182</b>	<b>100</b>	<b>339,595.43</b>	<b>100</b>

## ข้อมูลธุรกิจที่ดำเนินกิจการอยู่ทั่วประเทศ

## • จำนวนธุรกิจที่ดำเนินกิจการอยู่ทั่วประเทศ

สถานะ	จำนวน (ราย)	%	ทุน (ล้านบาท)	%
จดทะเบียนทั้งสิ้น	1,818,120		28.67	
ดำเนินกิจการ	865,987	100	21.19	100
- บจ.	662,532	76.51	14.97	70.64
- กจ.กสน.	202,061	23.33	0.47	2.24
- บมจ.	1,394	0.16	5.75	27.12

## • จำนวนธุรกิจที่ดำเนินกิจการอยู่ แบ่งตามทุนจดทะเบียน

ช่วงทุนจดทะเบียน	จำนวน (ราย)	สัดส่วน %	ทุน (ล้านบาท)	สัดส่วน %
0 – 1 ล้านบาท	508,093	58.67	0.45	2.11
> 1 – 5 ล้านบาท	263,508	30.43	0.90	4.25
> 5 – 100 ล้านบาท	76,857	8.88	2.11	9.96
> 100 ล้านบาท	17,529	2.02	17.73	83.68
<b>รวม</b>	<b>865,987</b>	<b>100</b>	<b>21.19</b>	<b>100</b>

## ภาคผนวก

หน้า

### การจดทะเบียนธุรกิจ

- จำนวนและทุนจดทะเบียนที่ดำเนินการอยู่ ก
- จำนวนธุรกิจและทุนจัดตั้งใหม่ ปี 2559 – 2565 ข
- จำนวนธุรกิจและทุนเลิกประกอบกิจการ ปี 2559 - 2565 ค



จำนวนธุรกิจคงอยู่ ปี 2560 - 2566

หน่วย : ราย

ปี	เดือน	ม.ค.	ก.พ.	มี.ค.	เม.ย.	พ.ค.	มิ.ย.	ก.ค.	ส.ค.	ก.ย.	ต.ค.	พ.ย.	ธ.ค.	เฉลี่ยต่อเดือน
2566		857,511	857,964	865,987										860,487
2565		816,033	822,541	828,706	833,124	837,840	842,632	846,797	849,410	846,954	849,958	852,395	850,480	839,739
2564		775,253	781,829	789,851	795,160	799,881	803,794	807,283	807,531	810,509	809,410	811,224	809,110	800,070
2563		751,662	757,178	762,229	765,345	768,371	765,775	768,874	770,278	774,012	770,087	772,068	769,208	766,257
2562		718,777	724,454	730,158	734,983	739,288	737,252	739,922	743,955	743,073	746,504	748,942	746,298	737,801
2561		685,718	691,227	696,852	699,511	703,770	704,249	706,192	710,587	710,944	711,478	714,478	712,939	703,995
2560		649,523	654,332	659,766	661,998	666,292	665,618	669,296	670,513	671,540	675,601	679,805	680,269	667,046
เฉลี่ย		750,640	755,646	761,936	748,354	752,574	753,220	756,394	758,712	759,505	760,506	763,152	761,384	

มูลค่าทุนจดทะเบียนธุรกิจคงอยู่ ปี 2560 - 2566

หน่วย : ล้านบาท

ปี	เดือน	ม.ค.	ก.พ.	มี.ค.	เม.ย.	พ.ค.	มิ.ย.	ก.ค.	ส.ค.	ก.ย.	ต.ค.	พ.ย.	ธ.ค.	เฉลี่ยต่อเดือน
2566		21,359,983.36	21,093,607.80	28,665,694.73										23,706,428.63
2565		19,564,475.15	19,659,033.02	19,739,426.74	19,832,255.33	20,036,928.40	20,228,189.02	20,325,766.46	20,396,088.11	20,464,524.60	27,675,294.92	20,730,543.29	21,188,127.67	20,820,054.39
2564		19,216,094.46	19,265,750.37	19,332,116.96	19,479,679.21	19,547,845.88	19,591,862.66	19,663,161.92	19,315,764.52	19,409,678.40	19,263,614.35	19,231,969.35	19,574,261.80	19,407,649.99
2563		18,401,818.33	18,428,925.38	18,559,375.59	18,630,695.55	18,450,186.86	18,445,328.98	18,532,929.63	18,576,871.79	18,619,251.80	18,636,192.93	18,672,760.75	19,175,625.46	18,594,163.59
2562		16,565,139.95	16,630,114.56	16,591,010.35	16,638,230.57	16,731,480.68	16,788,898.46	16,855,599.86	17,895,961.08	18,000,753.47	18,180,378.64	18,244,796.91	18,371,430.86	17,291,149.62
2561		17,167,032.98	17,241,225.09	17,307,168.63	17,559,656.48	17,666,874.70	17,784,992.57	17,851,407.69	17,966,319.52	18,013,831.50	17,790,681.36	17,771,760.25	16,524,882.74	17,553,819.46
2560		15,928,793.37	16,016,724.78	16,070,485.88	16,101,839.74	16,146,334.69	16,218,132.32	16,654,765.98	16,733,191.99	15,873,689.10	15,947,890.63	16,068,721.65	16,278,405.35	16,169,914.63
เฉลี่ย		18,314,762.51	18,333,625.86	19,466,468.41	18,040,392.81	18,096,608.53	18,176,234.00	18,313,938.59	18,480,699.50	18,396,954.81	19,582,342.14	18,453,425.37	18,518,788.98	

จำนวนธุรกิจจัดตั้งใหม่ ปี 2560 - 2566

๒

หน่วย : ราย

ปี \ เดือน	ม.ค.	ก.พ.	มี.ค.	เม.ย.	พ.ค.	มิ.ย.	ก.ค.	ส.ค.	ก.ย.	ต.ค.	พ.ย.	ธ.ค.	รวม	เพิ่มขึ้น/ลดลง	คิดเป็นร้อยละ	เฉลี่ยต่อเดือน
2566	8,466	8,537	9,179										26,182	-50,306	-66	8,727
2565	7,972	7,211	7,164	5,376	5,917	6,661	5,858	7,418	7,219	5,911	5,773	4,008	76,488	3,530	5	6,374
2564	7,283	7,265	8,841	5,972	5,568	6,093	5,661	5,553	5,820	5,555	5,642	3,705	72,958	9,618	15	6,080
2563	6,942	6,407	6,066	3,996	4,195	5,731	5,667	5,538	5,636	5,396	4,479	3,287	63,340	-8,145	-11	5,278
2562	7,311	6,563	6,876	5,944	5,942	5,586	6,459	5,973	6,954	5,751	4,968	3,158	71,485	-624	-1	5,957
2561	6,965	6,356	6,728	5,120	5,865	6,514	5,964	6,446	6,313	6,197	5,539	4,102	72,109	-2,408	-3	6,009
2560	6,279	5,751	6,772	4,783	5,832	6,525	5,979	7,159	6,532	6,003	6,597	6,305	74,517	10,229	16	6,210
เฉลี่ย	7,317	6,870	7,375	5,199	5,553	6,185	5,931	6,348	6,412	5,802	5,500	4,094				

ทุนจดทะเบียนธุรกิจจัดตั้งใหม่ ปี 2560 - 2566

หน่วย : ล้านบาท

ปี \ เดือน	ม.ค.	ก.พ.	มี.ค.	เม.ย.	พ.ค.	มิ.ย.	ก.ค.	ส.ค.	ก.ย.	ต.ค.	พ.ย.	ธ.ค.	รวม	เพิ่มขึ้น/ลดลง	คิดเป็นร้อยละ	เฉลี่ยต่อเดือน
2566	20,847.11	19,139.78	299,608.53										339,595.42	-90,233	-21	113,198
2565	29,081.96	19,376.01	25,939.56	171,105.77	14,357.13	20,744.36	29,111.36	24,393.41	19,827.45	34,606.73	20,069.48	21,215.60	429,828.82	200,020	87	35,819
2564	30,930.14	19,717.90	19,426.89	20,697.64	21,513.71	20,921.90	13,543.18	11,833.29	13,973.77	21,965.41	16,983.40	18,301.28	229,808.51	-5,470	-2	19,151
2563	16,256.48	30,298.74	24,576.08	9,012.56	9,672.53	14,757.72	16,714.65	14,316.28	12,782.75	43,746.31	15,559.85	27,584.78	235,278.73	-92,192	-28	19,607
2562	17,693.48	16,858.69	17,840.27	15,000.18	35,218.31	15,147.73	22,866.26	17,172.50	28,315.24	98,509.85	21,395.78	21,451.96	327,470.24	-46,820	-13	27,289
2561	17,940.77	17,636.12	25,255.48	36,362.73	21,090.29	24,589.14	26,354.69	23,233.88	48,027.05	19,962.54	75,167.57	38,669.84	374,290.12	-145,405	-28	31,191
2560	16,492.45	26,989.28	26,641.16	21,832.12	31,411.93	40,916.91	21,258.71	47,354.17	31,628.28	39,723.07	68,462.88	146,984.22	519,695.17	282,912	119	43,308
เฉลี่ย	21,320.34	21,430.93	62,755.42	45,668.50	22,210.65	22,846.29	21,641.47	23,050.59	25,759.09	43,085.65	36,273.16	45,701.28				

จำนวนธุรกิจเล็กประกอบกิจการ ปี 2560 - 2566

ก

หน่วย : ราย

ปี \ เดือน	ม.ค.	ก.พ.	มี.ค.	เม.ย.	พ.ค.	มิ.ย.	ก.ค.	ส.ค.	ก.ย.	ต.ค.	พ.ย.	ธ.ค.	รวม	เพิ่มขึ้น/ลดลง	คิดเป็นร้อยละ	เฉลี่ยต่อเดือน
2566	1,297	869	1,102										3,268	-18,612	-85	1,089
2565	999	669	926	850	1,102	1,463	1,543	1,941	1,946	1,973	2,684	5,784	21,880	2,554	13	1,823
2564	1,105	583	790	612	792	1,048	1,140	1,176	1,503	1,976	2,892	5,709	19,326	-1,594	-8	1,611
2563	1,407	815	947	817	905	1,336	1,261	1,337	1,568	2,057	2,457	6,013	20,920	-1,209	-5	1,743
2562	1,401	812	1,075	985	1,130	1,264	1,594	1,755	1,938	2,116	2,393	5,666	22,129	354	2	1,844
2561	1,350	810	928	795	1,014	1,392	1,688	1,740	1,899	2,166	2,482	5,511	21,775	331	2	1,815
2560	1,157	657	1,167	878	1,074	1,548	1,626	1,755	1,717	1,797	2,306	5,762	21,444	506	2	1,787
เฉลี่ย	1,245	745	991	823	1,003	1,342	1,475	1,617	1,762	2,014	2,536	5,741				

มูลค่าทุนธุรกิจเล็กประกอบกิจการ ปี 2560 - 2566

หน่วย : ล้านบาท

ปี \ เดือน	ม.ค.	ก.พ.	มี.ค.	เม.ย.	พ.ค.	มิ.ย.	ก.ค.	ส.ค.	ก.ย.	ต.ค.	พ.ย.	ธ.ค.	รวม	เพิ่มขึ้น/ลดลง	คิดเป็นร้อยละ	เฉลี่ยต่อเดือน
2566	4,268.20	2,939.46	22,684.96										29,892.62	-97,156	-76	9,964
2565	2,447.17	25,643.99	12,380.99	9,110.66	3,760.77	5,168.37	7,148.05	12,503.99	10,081.49	7,315.55	9,417.60	22,069.76	127,048.39	-257,328	-67	10,587
2564	7,910.54	6,366.74	5,550.37	5,162.68	2,322.75	3,145.81	4,152.42	4,832.30	5,764.59	207,653.57	109,271.11	22,243.95	384,376.83	292,511	318	32,031
2563	3,900.91	6,026.22	4,529.10	3,785.92	2,975.35	5,132.40	7,668.80	5,408.66	8,480.09	7,788.42	19,442.98	16,726.78	91,865.63	-20,237	-18	7,655
2562	4,462.43	2,531.97	3,002.79	3,830.03	3,538.68	4,973.14	8,279.00	28,933.07	15,361.27	8,050.57	7,409.97	21,729.84	112,102.77	11,347	11	9,342
2561	5,563.38	9,785.19	3,169.08	7,893.95	4,432.84	8,486.80	6,282.14	10,156.98	6,555.09	10,088.58	8,754.68	19,586.55	100,755.27	-1,042	-1	8,396
2560	2,856.45	2,565.93	3,643.01	3,952.05	10,432.56	8,084.60	5,997.58	7,845.14	10,503.37	10,030.56	7,518.99	28,366.92	101,797.16	-46,673	-31	8,483
เฉลี่ย	4,487.01	7,979.93	7,851.47	5,622.55	4,577.16	5,831.85	6,588.00	11,613.36	9,457.65	41,821.21	26,969.22	21,787.30				